

Tableau de bord conjoncturel du bassin de Brest Premier semestre 2016

Juin 2016 – N° 7

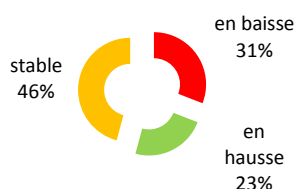
Au premier semestre 2016, malgré un niveau de rentabilité mieux orienté, la reprise n'est pas encore installée. La part de chefs d'entreprises ayant déclaré une baisse de leur chiffre d'affaires est en hausse. L'emploi se maintient. L'investissement a un peu progressé. Les prévisions des professionnels pour le second semestre restent prudentes.

La CCIM Brest et l'ADEUPa réalisaient depuis 2006 une enquête auprès des entreprises de la région brestoise pour dresser un bilan de l'activité économique de l'année passée et les prévisions pour les prochains mois. Ce travail est désormais mené en partenariat avec la CCI Bretagne chaque semestre et permet des comparaisons avec les données régionales.

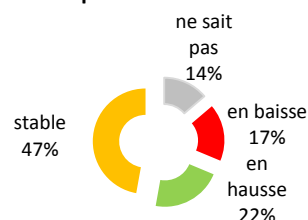
Parmi les 2 396 chefs d'entreprise ayant répondu à l'enquête régionale, ils sont 338 à diriger au moins un établissement localisé dans le bassin de Brest. Les données ont été redressées pour garantir la représentativité des secteurs d'activités et des tailles d'entreprises.

Chiffre d'affaires : légère baisse

Evolution du CA depuis janvier 2016

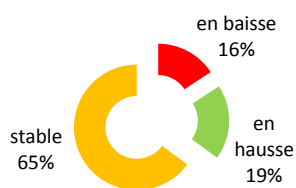


Perspectives à 6 mois

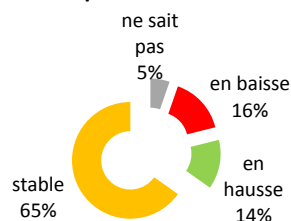


Au premier semestre 2016, la part des chefs d'entreprise ayant constaté une baisse de leur chiffre d'affaires est plus élevée qu'au dernier semestre 2015 (27 %). Les prévisions pour les prochains mois sont proches de celles annoncées fin 2015, avec cependant une plus grande stabilité et moins d'incertitude. Les professionnels prévoyant une hausse du chiffre d'affaires sont plus nombreux que ceux anticipant une baisse.

Evolution du CA export depuis janvier 2016



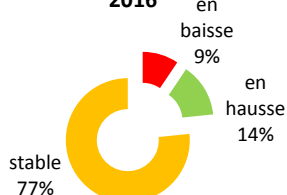
Perspectives à 6 mois



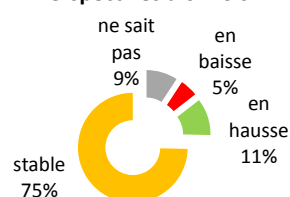
Parmi les entreprises exportatrices (7 % de l'échantillon), 19 % ont déclaré une hausse de leurs ventes à l'étranger, soit une baisse de 7 points par rapport au semestre précédent. Dans les 6 prochains mois, le chiffre d'affaires export devrait se maintenir pour une majorité de répondants. La proportion de ceux prévoyant une baisse de ces ventes à l'étranger est supérieure à ceux qui annoncent une progression.

Maintien de l'emploi

Evolution de l'emploi depuis janvier 2016



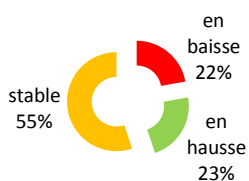
Perspectives à 6 mois



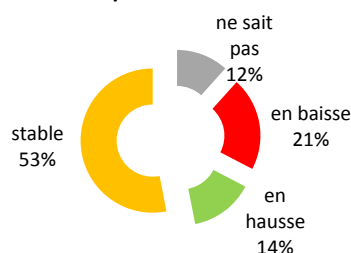
Le niveau de l'emploi du premier semestre 2016 et les prévisions avancées par les chefs d'entreprises sont sensiblement les mêmes que celles de fin 2015 : majoritairement stables.

Investissement : en progression, mais des perspectives moins optimistes

Evolution de l'investissement depuis janvier 2016



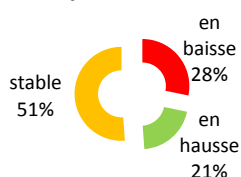
Perspectives à 6 mois



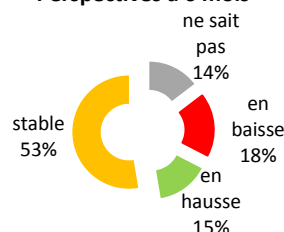
La part des chefs d'entreprises ayant déclaré une hausse de leurs investissements s'est accrue de 4 points par rapport au deuxième semestre 2015. Cependant, cette reprise apparaît fragile, les prévisions étant moins encourageantes.

Rentabilité mieux orientée

Evolution de la rentabilité depuis janvier 2016



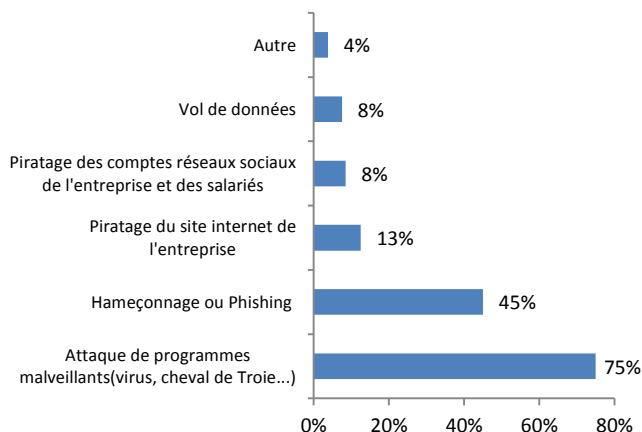
Perspectives à 6 mois



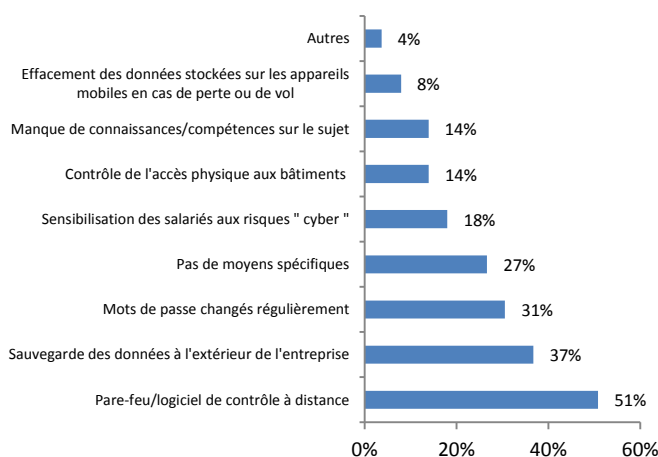
Malgré un recul des ventes, le niveau de rentabilité est mieux orienté. Même si la part de répondants ayant déclaré une hausse de cet indicateur au premier semestre reste inférieure à ceux ayant observé une baisse, l'écart se réduit favorablement. Pour les prochains mois, les chefs d'entreprises prévoient davantage de stabilité.

Question d'actualité : cybersécurité et attaques informatiques dans l'entreprise

Types d'attaques informatiques



Moyens mis en place



13 % des chefs d'entreprise ont déclaré avoir subi une ou plusieurs atteintes de leur système informatique au cours de l'année écoulée. Les principales attaques relèvent de programmes malveillants (virus, cheval de Troie...), suivies par le hameçonnage ou phishing (technique utilisée par les pirates informatiques par mail le plus souvent pour récupérer des informations généralement bancaires). Le système de protection le plus utilisé est la mise en place de pare-feu pour la moitié des répondants. Près de 30 % des dirigeants interrogés déclarent ne pas avoir déployé de moyens spécifiques.

Contacts :

CCIM Brest – tel. 02 98 00 38 00 – ml.bruno@cci-brest.fr – www.cci-brest.fr
 ADEUPa – tel. 02 98 33 51 72 – contact@adeupa-brest.fr – www.adeupa-brest.fr