

COLLÈGE | FINISTÈRE

OBSERVATOIRE DE LA VIE COLLÉGIENNE

Juin 2020

OBSERVATOIRE | Note de conjoncture



Sommaire

AVANT-PROPOS	5
L'anticipation au service des collégien.ne.s	5
L'OFFRE D'ENSEIGNEMENT ET LA POPULATION COLLÉGIENNE DANS LE FINISTÈRE	6
L'offre d'enseignement en Finistère	6
Sectorisation des collèges publics 2020 - 2021	7
Les options (rentrée 2020)	9
L'évolution de la population collégienne sur le long terme	12
La projection de la population reste un exercice délicat	14
LE SECTEUR DE BREST	17
LE SECTEUR DE MORLAIX	25
LE SECTEUR DE QUIMPER	31
LE SECTEUR DE CARHAIX	39
ANNEXES	43



Avant-propos

L'anticipation au service des collégien.ne.s

Créé en 2006 par le Conseil départemental du Finistère, l'Observatoire de la vie collégienne est un outil d'aide à la décision à part entière. Outre le croisement des capacités d'accueil des collèges publics du département avec les évolutions prévisionnelles d'effectifs, il offre un espace d'échange et de réflexion sur la qualité de vie dans les collèges publics, afin d'anticiper au plus juste la politique d'équipement et d'investissement des collèges finistériens et gagner collectivement en vision territoriale.

Véritable instance de concertation et de coopération menée dans une démarche de démocratie participative, il réunit l'ensemble des acteurs impliqués dans les collèges : élu.e.s locaux et départementaux, principales et principaux des collèges publics, représentant.e.s de parents d'élèves, syndicats d'enseignants, services départementaux de l'Education Nationale, Maison Départementale des Personnes en situation de Handicap et services du Conseil départemental. Cette instance permet d'associer l'ensemble des acteurs et actrices concernées par la vie collégienne, afin de penser collectivement les évolutions nécessaires pour garantir aux collégiennes et collégiens finistériens de bonnes conditions d'enseignement. La mission de prospective et d'évaluation des besoins est réalisée en collaboration avec l'agence d'urbanisme ADEUPa Brest-Bretagne.

Ces travaux sont également articulés avec le schéma départemental des collèges (2019-2026), dans lequel les élu.e.s départementaux ont affirmé leur volonté de garantir à chaque collégienne et chaque collégien, quel que soit son lieu d'habitation, la possibilité de fréquenter un collège à une distance raisonnable de son domicile, accessible à toutes et tous et contribuant à la mixité sociale, adapté aux nouvelles pratiques pédagogiques et technologiques.

Sur la base des orientations de l'Observatoire de la vie collégienne et à travers la mise en œuvre des schémas successifs des collèges, le Conseil départemental du Finistère investit de 20 à 25 millions d'euros par an dans les opérations de

rénovations, extensions mais aussi constructions des collèges publics. Parmi les nombreux projets en cours de réalisation, citons la construction du collège Simone Veil à St Renan, la restructuration et l'extension des collèges Jean Jaurès à Bannalec et Baie du Kernic, Louis et Marie Fichez à Plouescat, la restructuration partielle du collège Mescoat à Landerneau, mais aussi la restructuration de la SEGPA du collège Jacques Prévert à St Pol de Léon.

Cette anticipation collégiale permet d'éclairer les décisions en faveur de la vie collégienne, et donc des jeunes, en Finistère : c'est ce à quoi nous nous attachons collectivement au sein de cette instance.

Nathalie SARRABEZOLLES,
Présidente du Conseil départemental du Finistère

L'offre d'enseignement et la population collégienne dans le Finistère

L'offre d'enseignement en Finistère

Malgré le léger regain d'effectif en 2019 (+149 élèves), les collèges finistériens ont perdu près de 300 élèves depuis 2015. La légère hausse de la population finistérienne ne permettra pas d'enrayer la diminution de 2300 élèves prévue dans les six prochaines années soit 41000 élèves à la rentrée 2025-2026. Le vieillissement progressif de la population explique cette évolution.

La sectorisation des collèges publics

La sectorisation consiste en un découpage territorial par collège public et prédétermine le lieu de scolarisation selon le lieu de résidence des élèves. Des dérogations sont possibles et relèvent de la compétence de la Directrice Académique. Elles sont justifiées par le handicap, la maladie, les bourses, la fratrie, la proximité, le parcours scolaire et la convenance personnelle. Une minorité de communes est rattachée à deux collèges simultanément.


Rappel de l'évolution des sectorisations depuis 2008

- Lanhouarneau et Treflez sont placées en double affectation entre les collèges de Lesneven et Plouescat (rentrée 2008).
- A Quimperlé, évolution de sectorisation entre les deux collèges : Locunolé et Tréméven sont rattachées au collège Hersart de La Villemarqué depuis la rentrée 2009. Mellac est affecté au collège Jules Ferry depuis la rentrée 2012.

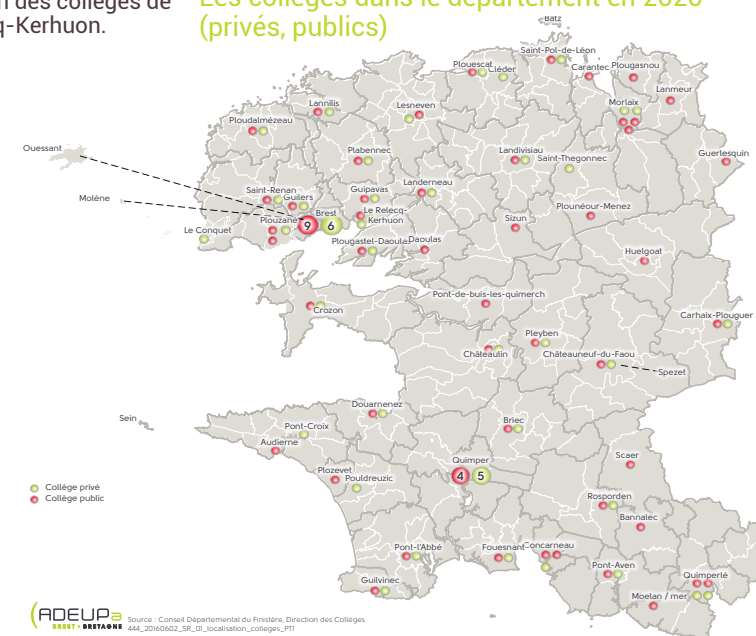
- Camaret et Roscanvel intègrent le secteur du collège de Crozon consécutivement à la fermeture du collège de Camaret depuis la rentrée 2009.
- Affectation des élèves de la commune de Plougonvelin au collège Victoire Daubié de Plouzané (rentrée 2010).
- Constitution de la sectorisation du collège de Plabennec : Bourg-Blanc, Le Drenec, Kersaint-Plabennec, Loc-Brévalaire, Plabennec, Plouvien (rentrée 2010).
- Affectation des élèves de Loperhet au collège de la Fontaine Blanche à Plougastel-Daoulas (rentrée 2010).
- Sectorisation de Melgven (rentrée 2012) : le quartier de Cadol demeure affecté au collège Pensivy à Rosporden ; les autres quartiers sont rattachés au collège Les Sables blancs à Concarneau.
- Intégration de 5 communes des Côtes d'Armor (Le Moustoir...) au collège Bel Avel de Carhaix à partir de la rentrée 2015
- Fermeture du collège Kérichen de Brest à la rentrée 2016. Le secteur devient multicollèges : Iroise, Anna Marly, Harteloire et Penn Ar C'hleuz
- Fermeture du collège François Manac'h de Commana à la rentrée 2017. Réaffectation des communes aux secteurs de Plounéour-Menez, Landivisiau et Sizun.
- Double sectorisation de la commune de Saint-Evarzec entre les collèges Kervihan

à Fouesnant et La Tourelle à Quimper à la rentrée 2017.

- Rentrée 2018 : resectorisation du collège Mescoat de Landerneau, Laënnec de Pont L'Abbé et Mandela de Plabennec. Fermeture de l'antenne de Landeleau (collège de Châteauneuf-du-Faou).
- Rentrée 2019 : intégration des fusions de communes (Locmaria-Berrien avec Poullaouen et Le Ponthou avec Plouigneau)
- Rentrée 2020 : resectorisation des collèges de Brest, Guipavas et Le Relecq-Kerhuon.



Les collèges dans le département en 2020 (privés, publics)

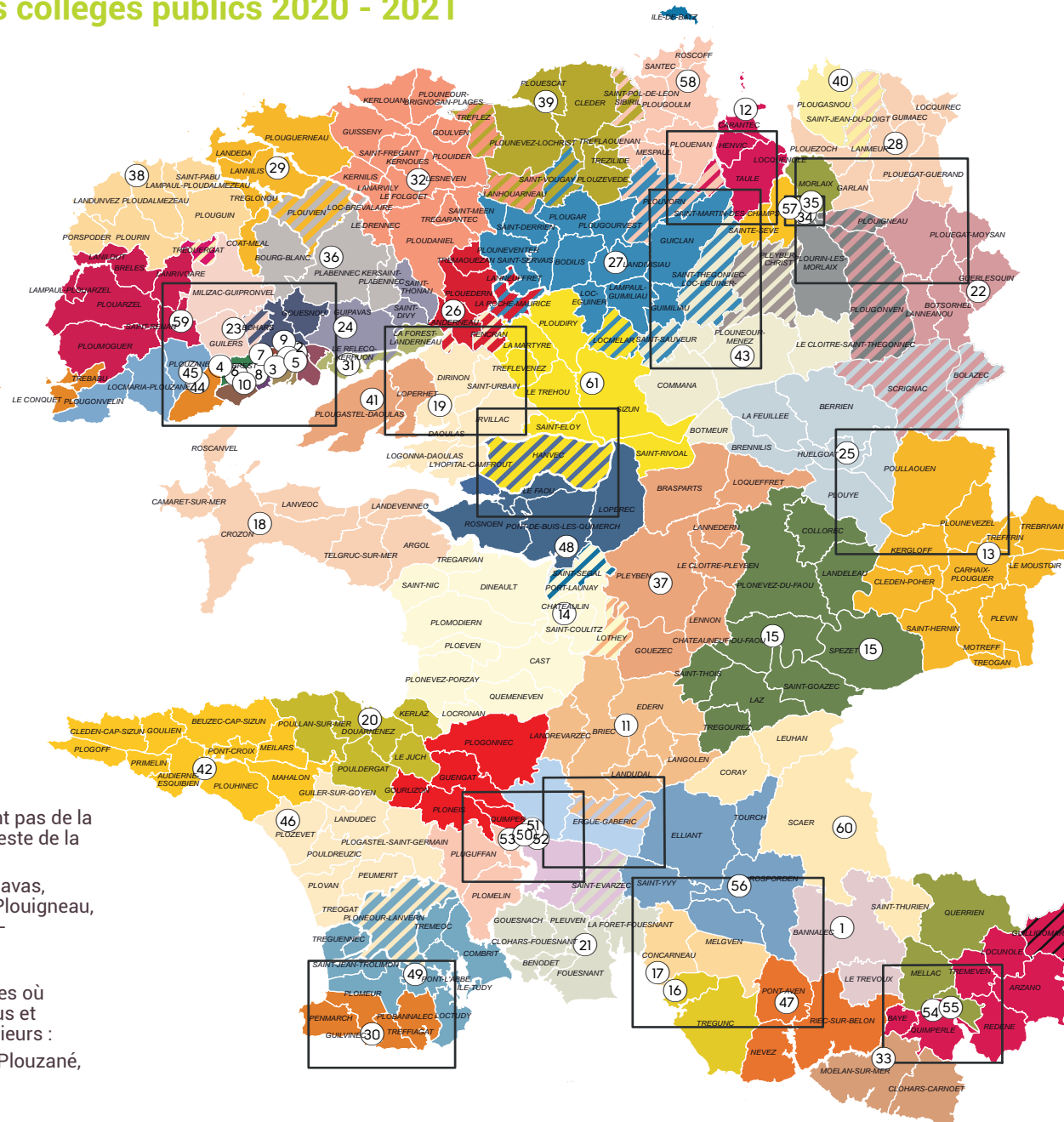


Sectorisation des collèges publics 2020 - 2021

Collèges de rattachement

Zones hachurées : rattachement à plusieurs collèges

- 1 - BANNALEC - Jean Jaurès
- 2 - BREST - Anna Marly
- 3 - BREST - L'Harteloire
- 4 - BREST - Les Iles-du-Ponant
- 5 - BREST - L'Iroise
- 6 - BREST - La Fontaine Margot - Kéranroux
- 7 - BREST - Kerhallet
- 8 - BREST - Les Quatre Moulins
- 9 - BREST - Penn ar C'hleuz
- 10 - BREST - Saint-Pol-Roux
- 11 - BRIEC - Pierre Stéphan
- 12 - CARANTEC - Les Deux Baies
- 13 - CARHAIX-PLOUGUER - Beg Avel
- 14 - CHATEAULIN - Jean-Moulin
- 15 - CHATEAUNEUF-DU-FAOU - L'Aulne
- 15 - SPEZET - Annexe de Chateauneuf-du-Faou
- 16 - CONCARNEAU - Le Porzou
- 17 - CONCARNEAU - Les Sables Blancs
- 18 - CROZON - Alain
- 19 - DAOULAS - Coat Mez
- 20 - DOUARNENEZ - Jean-Marie Le Bris
- 21 - FOUESNANT - Kervihan
- 22 - GUERLESQUIN - Roz Avel
- 23 - GUILERS - Croas ar Pennoc
- 24 - GUIPAVAS - Le Vizac
- 25 - HUELGOAT - Jean Jaurès
- 26 - LANDERNEAU - Mescoat
- 27 - LANDIVISIAU - Kerzourat
- 28 - LANMEUR - Aux Quatre Vents
- 29 - LANNILIS - Le Pays des Abers
- 30 - GUILVINEC - Paul Langevin
- 31 - LE RELECQ-KERHUON - Camille Vallaux
- 32 - LESNEVEN - Antoine de Saint-Exupéry
- 33 - MOELAN-SUR-MER - Parc ar Choat - Yves Cotty
- 34 - MORLAIX - Le Château
- 35 - MORLAIX - Pierre Mendès-France
- 36 - PLABENNEC - Nelson Mandela
- 37 - PLEYBEN - Louis Hémon
- 38 - PLOUDALMEZEAU - Edouard Quéau
- 39 - PLOUESCAT - Baie du Kernic - Louis et Marie Fichet
- 40 - PLOUGASNOU - François Charles
- 41 - PLOUGASTEL-DAOULAS - La Fontaine Blanche
- 42 - PLOUHINEC - Locquéran
- 43 - PLOUNEOUR-MENEZ - Les Monts d'Arrée
- 44 - PLOUZANE - Kerallan
- 45 - PLOUZANE - Victoire Daubié
- 46 - PLOZEVET - Henri-Le-Moal
- 47 - PONT-AVEN - Penanzor
- 48 - PONT-DE-BUIS-LES-QUIMERC - François Collobert
- 49 - PONT-L'ABBE - René Laënnec
- 50 - QUIMPER - Brizeux
- 51 - QUIMPER - La Tour-d'Auvergne
- 52 - QUIMPER - La Tourelle
- 53 - QUIMPER - Max Jacob
- 54 - QUIMPERLE - Théodor Hersart de La Villemarqué
- 55 - QUIMPERLE - Jules Ferry
- 56 - ROSPORDEN - Germain Pensivy
- 57 - SAINT-MARTIN-DES-CHAMPS - François Tanguy-Prigent
- 58 - SAINT-POL-DE-LEON - Jacques-Prévert
- 59 - SAINT-RENNAN - Kerzouar
- 60 - SCAER - Léo Ferré
- 61 - SIZUN - Le Val d'Elom



Cas particuliers

- Certains quartiers ne relèvent pas de la même sectorisation que le reste de la commune :

Dirinon, Ergué-Gabéric, Guipavas, Hanvec, Melgven, Plomeur, Plouigneau, Plouénan, Poullaouen, Saint-Thégonnec-Loc Eguiner

- Agglomérations et communes où se trouvent 2 collèges ou plus et découpées en secteurs intérieurs :

Brest, Concarneau, Morlaix, Plouzané, Quimper, Quimperlé

Source : Conseil Départemental du Finistère
Réf. : 444_20181108JB_prep_sectorisation2020-2021

Les spécificités pédagogiques des établissements

Enseignement adapté

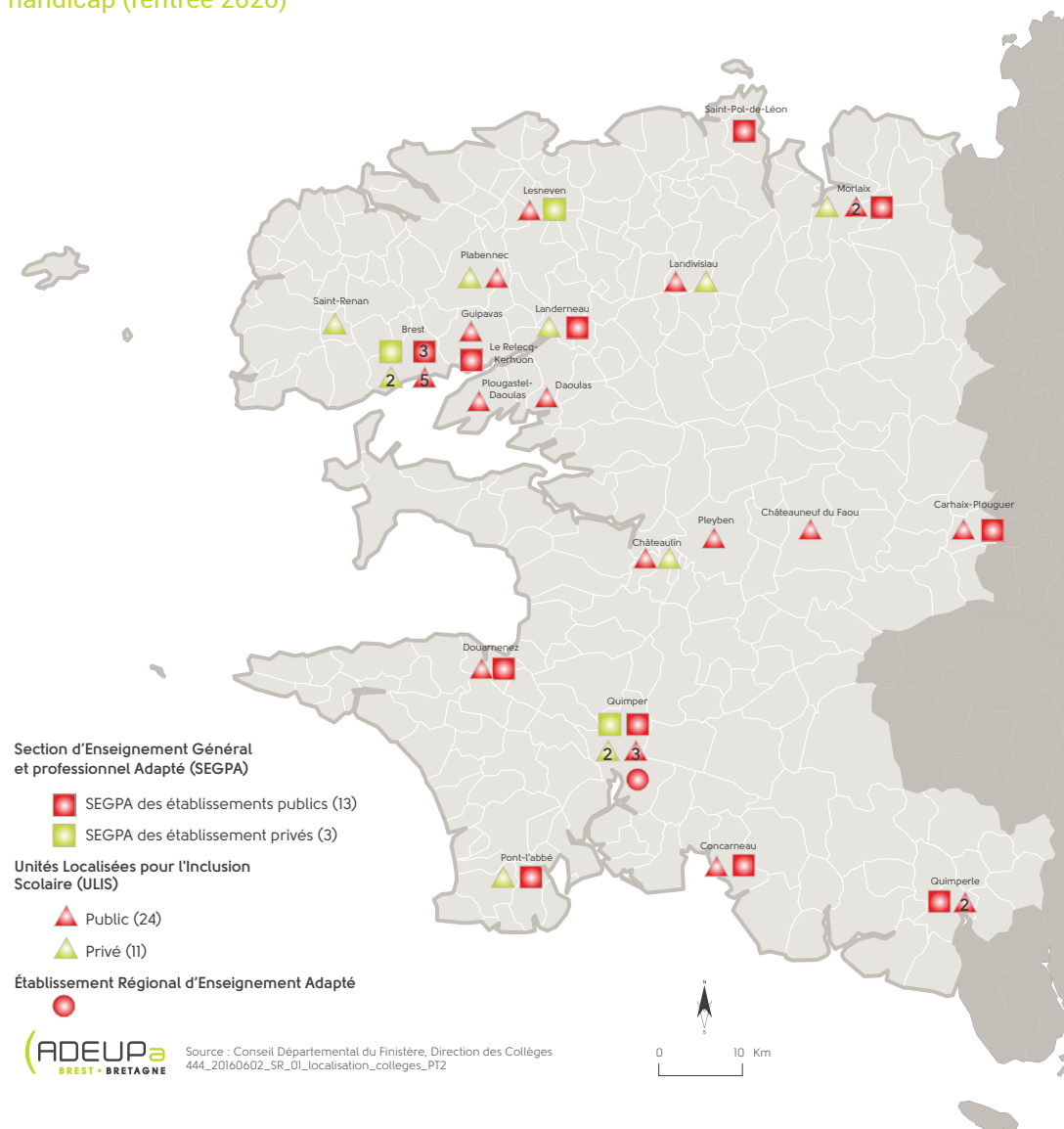
Il existe une offre de formation adaptée, destinée aux élèves ayant des difficultés à s'intégrer dans l'enseignement général.

Dans l'offre publique, il s'agit des SEGPA présentes dans 13 collèges publics et accueillent au total 702 élèves. Des sections similaires existent dans le privé où elles représentent 183 élèves dans 3 collèges (chiffres : rentrée 2019-2020). Pas d'évolution prévue en 2020-2021.

Prise en compte de la maladie et du handicap

- Des classes ULIS (Unités Localisées pour l'Inclusion Scolaire) comprenant 10 à 12 élèves chacune sont présentes dans 19 collèges publics pour un total de 256 élèves en 2019. Dans l'enseignement privé, 123 élèves en ULIS dans 11 collèges. Les ULIS dans les collèges accueillent des petits groupes d'élèves en situation de handicap ou de maladie invalidante. En ULIS, en plus de la poursuite des acquisitions dans les domaines de l'enseignement général, le jeune peut se préparer à une vie professionnelle.
- En 2020, trois ouvertures de classe ULIS prévues dans les collèges publics de Douarnenez, Châteauneuf du Faou, Kerhallet à Brest et un transfert à Quimperlé de Jules Ferry vers Villemarqué. Une ouverture ULIS est également programmée au collège privé Saint-Charles à Guipavas à la rentrée.
- Les structures médicalisées : Toul Ar C'Hoat à Châteaulin (annexe du collège Jean Moulin) et le centre hélio-marin de Roscoff (annexe du collège Jacques Prévert).

Enseignements adaptés et handicap (rentrée 2020)



Offres d'enseignement (rentrée 2021)

Commune	Établissement	Internat	LVI			LVII			ELCE (1)	Breton	SEGPA	ULIS ou Relais	UPE2A(2)	Sections Sport.	CHAD(3) CHAAD(4) CHAM(5)
			Anglais	Bilangue	Autres	Allemand	Espagnol	Autres							
BANNALEC	J. JAURES								Anglais						
BREST	HARTELOIRE			Alld	Chinois			Italien Chinois							
BREST	DU PONANT														
BREST	IROISE			Alld				Portug.	Anglais	Bil.		Relais			
BREST	LA FONTAINE MARGOT - KERANROUX				Espagnol									Voile Badminton Football	
BREST	KERHALLET			Alld	Chinois			Chinois	Anglais			ULIS			
BREST	LES QUATRE MOULINS				section internationale Espagnol							ULIS (2)		Gymn. artistique Natation	CHAAD 5e,4e,3e
BREST	ANNA MARLY														CHAD CHAM 6e, 5e,4e,3e
BREST	PENN AR C'HLEUZ			Alld					Anglais Espagnol Allemand			ULIS		Echecs Handball Tennis	expérimentation CHA Arts Plastiques 6e, 5e,4e
BREST	ST POL ROUX				Espagnol				Anglais			ULIS			
BRIEC	P. STEPHAN			Alld					Allemand Espagnol	Bil.					
CARANTEC	DES DEUX BAIES													Voile, Handball	
CARHAIX-PLOUGUER	BEG AVEL			Alld						Bil.		ULIS		Football Rugby	
CHATEAULIN	TOUL AR C'HOAT														
CHATEAULIN	J. MOULIN			Alld					Anglais Espagnol			ULIS			
CHATEAUNEUF-DU-FAOU	DE L'AULNE								Anglais	Bil.		ULIS		Football 4 ^e et 3 ^e	
CONCARNEAU	PORZOU			Alld								ULIS		Handball	
CONCARNEAU	SABLES BLANCS													Football	
CROZON	ALAIN														

(1) ELCE : Enseignement de Langues et Cultures Européennes (2) : UPE2A : unités pédagogiques pour élèves allophones arrivants (3)CHAD : Classe à Horaires Aménagés Danse / (4) CHAAD : Classe à Horaires Aménagés Art Dramatique / (5)CHAM : Classe à Horaires Aménagés Musique
Concernant l'enseignement du breton, l'indication «BIL» signifie que les collèges disposent d'une filière bilingue complète ou partielle (source : Rectorat).

Commune	Établissement	Internat	LVI			LVII			ELCE (1)	Breton	SEGPA	ULIS ou Relais	UPE2A(2)	Sections Sport.	CHAD(3) CHAAD(4)
			Anglais	Bilangue	Autres	Allemand	Espagnol	Autres							
DAOULAS	COAT MEZ										ULIS		Voile		
DOUARNENEZ	JM. LE BRIS							Anglais	Bil		ULIS		Natation, Football		
FOUESNANT	KERVIHAN			Alld				Anglais					Escalade Voile		
GUERLESQUIN	ROZ AVEL							Anglais							
GUILERS	CROAS AR PENNOC												Football		
GUILVINEC	PLANGEVIN							Anglais							
GUIPAVAS	VIZAC				Chinois					Bil	ULIS		Football Basket		
HUELGOAT	J.JAURES														
LANDERNEAU	MESCOAT			Alld				Anglais Espagnol	Bil				Basket Handball 4 ^e et 3		
LANDIVISIAU	KERZOURAT			Alld				Anglais Espagnol			ULIS				
LANMEUR	QUATRE VENTS			Alld					Bil				Football 6e, 5e		
LANNILIS	LES ABERS								Bil				Athlétisme Gym Rythm voile		
LE RELECQ-KERHUON	C.VALLAUX												Handball Gymnas- tique		
LESNEVEN	ST EXUPERY			Alld				Allemand			ULIS				
MOELAN-SUR-MER	PARC AR C'HOAT YVES COTTY			Alld									Handball		
MORLAIX	CHATEAU			Alld	Espagnol			Anglais					Escalade		
MORLAIX	MENDES FRANCE							Anglais			ULIS				
PLABENNEC	N. MANDELA										ULIS		Football		
PLEYBEN	L. HEMON							Anglais			ULIS				
PLOUDALMEZEAU	E. QUEAU				Espagnol			Anglais							
PLOUESCAT	BAIE DU KERNIC, LOUIS ET MARIE FICHEZ												Football		
PLOUGASNOU	F. CHARLES			Alld											
PLOUGASTEL-DAOULAS	FONTAINE BLANCHE				Espagnol				Bil		ULIS				

(1) ELCE : Enseignement de Langues et Cultures Européennes (2) : UPE2A : unités pédagogiques pour élèves allophones arrivants (3)CHAD : Classe à Horaires Aménagés Danse / (4) CHAAD : Classe à Horaires Aménagés Art Dramatique / (5)CHAM : Classe à Horaires Aménagés Musique
Concernant l'enseignement du breton, l'indication «BIL» signifie que les collèges disposent d'une filière bilingue complète ou partielle (source : Rectorat).

Commune	Établissement	Internat	LVI			LVII			ELCE (1)	Breton	SEGPA	ULIS ou Relais	UPE2A(2)	Sections Sport.	CHAD(3) CHAAD(4) CHAM(5)
			Anglais	Bilangue	Autres	Allemand	Espagnol	Autres							
PLOUHINEC	LOCQUERAN														
PLOUNEOUR-MENEZ	MONTS D'ARREE								Bil						
PLOUZANE	VICTOIRE DAUBIE				Espagnol									Judo 6 ^e et 5 ^e Rugby Football	
PLOUZANE	KERALLAN				Espagnol			Anglais	Bil						
PLOZEVET	H. LE MOAL														
PONT-AVEN	PENANROZ				Espagnol										
PONT-DE-BUIS	F.COLLOBERT														
PONT-L'ABBE	LAENNEC			Alld					Bil					Football 6 ^e et 5 ^e Surf	
QUIMPER	BRIZEUX			Alld				Anglais	Bil		ULIS			Natation	
QUIMPER	LA TOUR D'AUVERGNE			Alld				Anglais			ULIS				
QUIMPER	TOURELLE				Espagnol						Relais			Judo Volley	
QUIMPER	MAX JACOB										ULIS				CHAM 6e, 5e, 4e, 3e
QUIMPERLE	LA VILLEMARQUE							Italien	Bil		ULIS				
QUIMPERLE	J.FERRY							Italien			ULIS				
ROSCOFF	HELIO-MARIN														
ROSPORDEN	G. PENSIVY														
SAINT-MARTIN-DES-CHAMPS	T. PRIGENT								Bil		ULIS			Basket	
SAINT-POL-DE-LEON	J. PREVERT								Bil					Activités sportives de Cirque	
SAINT-RENAN	KERZOUAR				Espagnol			Anglais						Football Basket	
SCAER	L. FERRE														
SIZUN	VAL D'ELORN								Bil						

(1) ELCE : Enseignement de Langues et Cultures Européennes (2) : UPE2A : unités pédagogiques pour élèves allophones arrivants (3)CHAD : Classe à Horaires Aménagés Danse / (4) CHAAD : Classe à Horaires Aménagés Art Dramatique / (5)CHAM : Classe à Horaires Aménagés Musique
Concernant l'enseignement du breton, l'indication «BIL» signifie que les collèges disposent d'une filière bilingue complète ou partielle (source : Rectorat).

L'évolution de la population collégienne sur le long terme

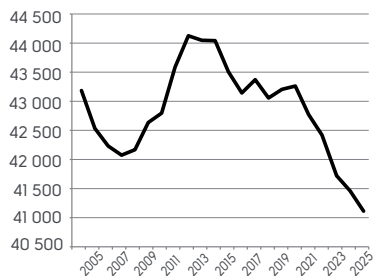
La population collégienne et son évolution renvoient aux fondamentaux de la démographie (naissances et migrations) qui constituent la base des projections de population réalisées par l'INSEE.

Les effectifs des collégiens, que nous assimilons à la cohorte des projections 12-15 ans de l'INSEE, suivent une trajectoire identique jusqu'à maintenant. Les prévisions à long terme nous rapprochent du scénario central de l'INSEE (OMPHALE 2050).

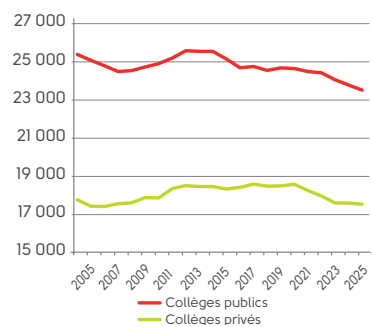
Après le dernier sursaut démographique qui a gonflé les rentrées 2012 à 2014 à 44 000 élèves, l'effectif collégien devrait décroître de 1% par an pendant dix ans, soit près de 4 000 élèves en moins en 2035. Un rebond est ensuite envisageable à partir de 2040.

A court terme, les effectifs des établissements publics comme privés pourraient diminuer de 5% jusqu'en 2025.

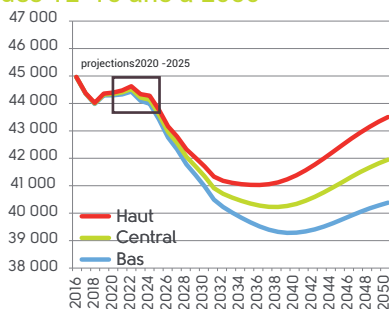
Effectifs de collégiens



Effectifs par secteurs



Projections INSEE OMPHALE des 12-15 ans à 2050





Basées sur les flux de rentrée des trois dernières années, ces projections d'effectifs entre la rentrée 2020-2021 et celle de 2025-2026 confirment un fort repli pour le Centre-Ouest-Bretagne de -10%. Le sud et le nord-ouest Finistère connaîtraient un repli de l'ordre - 5%. Le nord-est du département aurait une baisse plus légère de -1% de ses effectifs d'ici 2025.

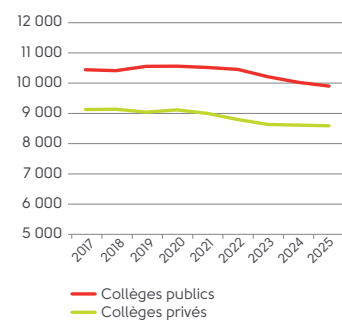


Photo : Conseil Départemental du Finistère

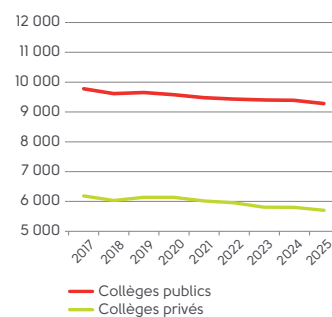
"L'effectif collégien devrait décroître de 1 % par an pendant dix ans "

Projections du nombre de collégiens

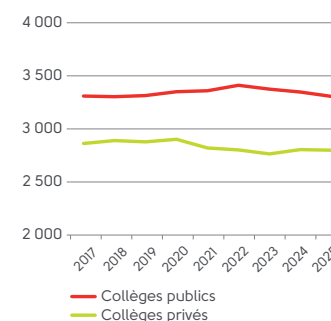
Secteur de Brest



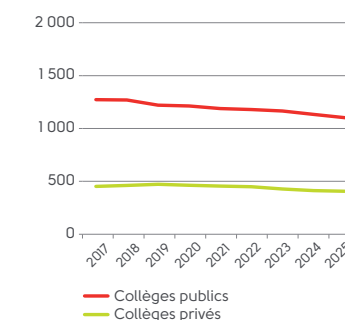
Secteur de Quimper



Secteur de Morlaix



Secteur de Carhaix



La projection de la population reste un exercice délicat

La projection de population collégienne est une simulation de la démographie de la population des 12-15 ans. A long terme, selon les hypothèses de projections de l'INSEE (omphale), des résultats très différents peuvent être obtenus.

Les projections d'effectifs que propose l'observatoire de la vie collégienne procèdent d'une autre méthode. Il s'agit de faire vieillir artificiellement des enfants déjà scolarisés dans le premier degré, de la grande section de maternelle au CM2. Cette opération permet de simuler les effectifs futurs des collèges ; les enfants de grande section maternelle en 2019-2020 sont les futurs élèves de 6ème en 2025-2026. Il s'agit donc d'une projection à moyen terme de cohortes d'enfants déjà scolarisés.

Les trois étapes de la projection

- La projection s'appuie sur la base des élèves de grande section de maternelle au CM2. Ceux-ci sont transposés en 6ème en tenant compte des variations (arrivées, départs notamment) observées dans ce parcours les 3 années précédentes.
- Application d'un taux de passage des élèves de chaque classe de CM2 vers le ou les collèges où ils se scolarisent. Il s'agit ici de reproduire des comportements observés au cours des trois dernières années. Les taux de passage sont la moyenne de ces observations.
- Vieillesse des collégiens en tenant compte, grâce à l'observation des cursus des 3 dernières années des variations (entrées - sorties - redoublements - dérogations) qui affectent les parcours au collège jusque la 3^{ème}.

Cependant, cet exercice de vieillissement de générations d'élèves s'appuie sur un certain nombre de paramètres qui ne sont pas toujours tangibles :

- Le rapport entre école primaire et collège, dans le rattachement de l'un à l'autre d'abord, ensuite dans la proportion d'élèves de CM2 qui intégreront la 6^{ème} de tel collège.
- Entre une projection de tous les jeunes élèves du 1^{er} degré à leur entrée en 6ème, il est possible que leurs parents aient déménagé eux aussi et le petit de C.P. de Morlaix fera son entrée au collège de Plouneour-Menez ou de Carantec parce que sa famille fait partie des ménages qui ont effectué la migration périurbaine et/ou littorale entre temps.
- Les pratiques ou les instructions en matière de redoublement par exemple. Réduire le redoublement au collège peut à terme induire une baisse des effectifs de plusieurs centaines d'élèves.
- Comme le changement de domicile, le changement de réseau, du public au privé et vice versa est difficilement anticipable, d'autant plus d'ailleurs qu'on se situe non pas à l'échelle départementale ou d'un autre ensemble d'établissements, mais à celle d'un établissement particulier. Dans le même registre, des fermetures d'établissements publics comme privés viennent modifier les habitudes de scolarisation.
- Cas des élèves du primaire qui ne fréquentent pas l'école de secteur.
- Cela étant précisé, la méthode de projection des effectifs reste un outil précieux de compréhension des événements qui se produisent, même si elle n'apporte pas la certitude. Plus l'échelle est petite, plus les risques d'aléas modifiant la donne sont élevés. Elle apporte aussi une capacité à évaluer l'impact des évolutions qu'on souhaite pour équilibrer les effectifs entre établissements.



"Il s'agit de faire vieillir artificiellement des enfants déjà scolarisés dans le premier degré, de la grande section de maternelle au CM2."



- Une relative stabilité des projections avant un déclin lié à la natalité.

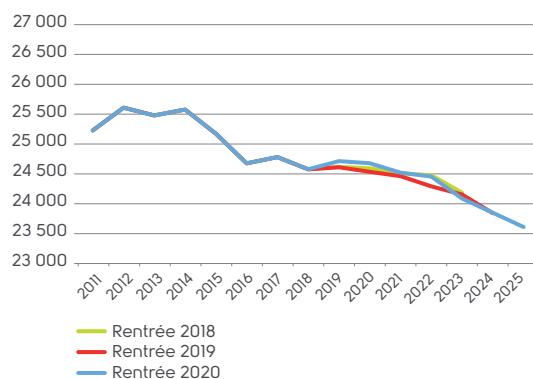
Jusqu'en 1993, la natalité baissait, puis elle a progressé de façon continue jusqu'à l'année 2000 où un pic de 10 400 naissances a été enregistré correspondant aux nouveaux collégiens de la rentrée 2011-2012.

Comme à l'échelle nationale, la natalité a sensiblement ralenti depuis 2012 pour tomber à moins de 8 095 naissances en 2018, le plus bas niveau depuis l'après-guerre ! Depuis 2010, le Finistère compte près de 1000 naissances de moins par an que dans la décennie 2000 et par conséquent autant de collégiens en moins dans les années 2020.

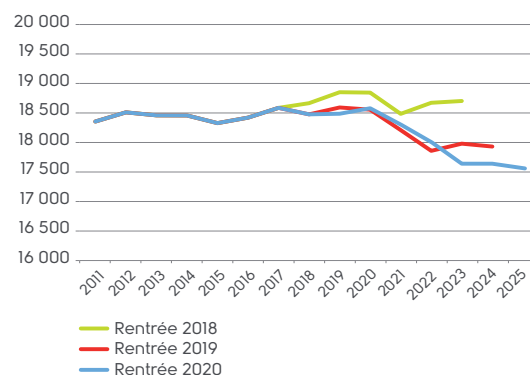
Ainsi, les enfants nés entre 2015 et 2018 et futurs collégiens de la rentrée 2029 sont 16% moins nombreux que les collégiens actuels nés entre 2005-2008.

" Depuis 2010, le Finistère compte près de 1000 naissances de moins par an que dans la décennie 2000 et par conséquent autant de collégiens en moins dans les années 2020."

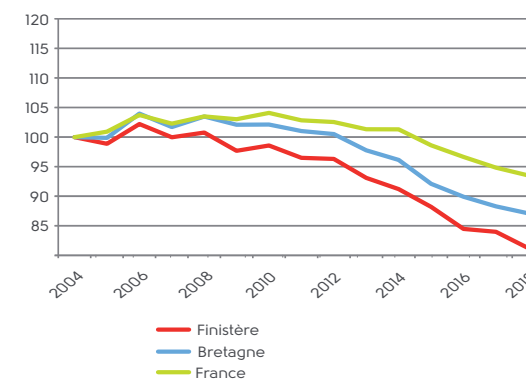
Projections des effectifs des collèges publics aux différentes rentrées



Projections des effectifs des collèges privés aux différentes rentrées



Évolution du nombre de naissances base 100 en 2004.



L'accès aux données

Les données présentées dans l'observatoire de la vie collégienne sont également disponibles sur un «géobservatoire» interactif accessible sur tout support web (smartphone, tablette, ordinateur) en mode grand public ou restreint aux partenaires.



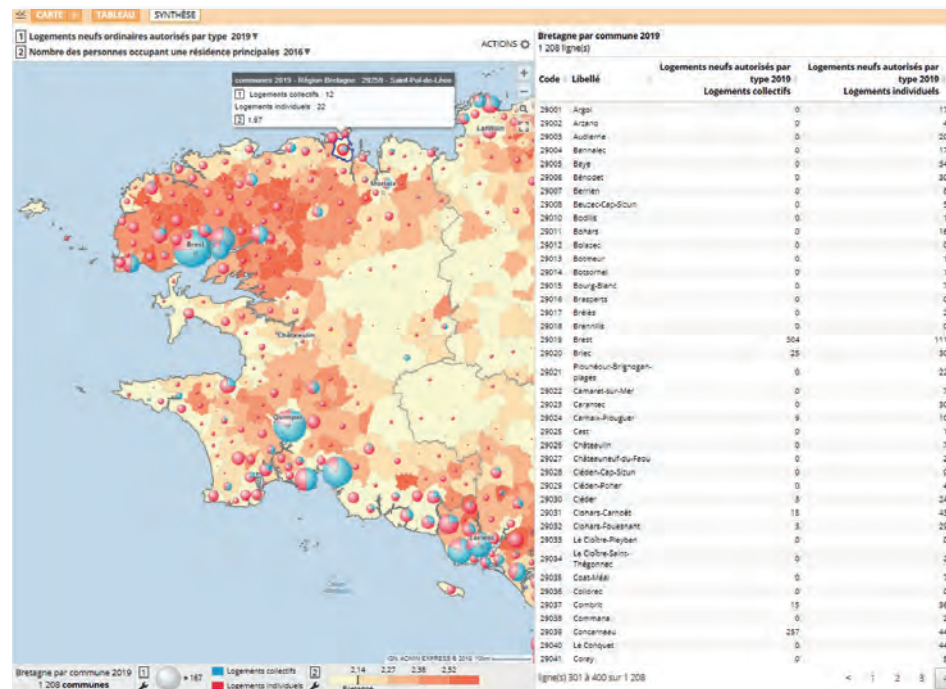
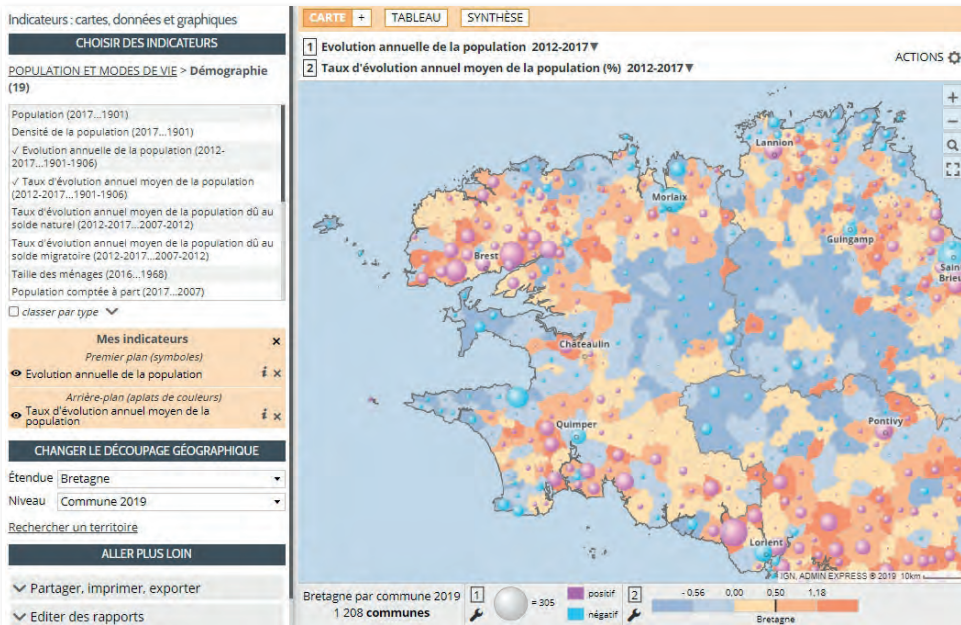
<https://www.cartographie-interactive.adeupa-brest.fr>

Ce que permet l'observatoire des collèges en ligne :

- Visualiser les effectifs des collèges depuis 2011 et les projections à 5 ans ;
- Les flux des élèves des écoles primaires vers les collèges des deux réseaux ;
- Visualiser les indicateurs socio-démographiques des communes ou IRIS des secteurs des collèges.

NOTE DE LECTURE

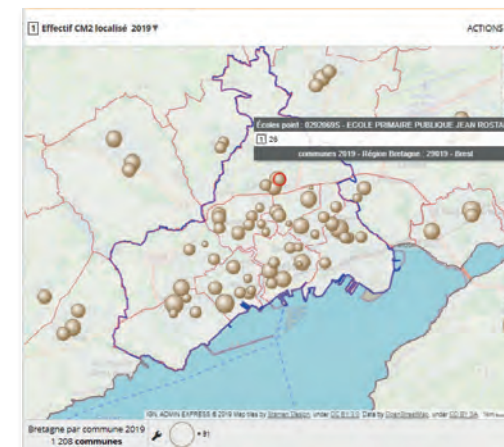
La carte ci-contre informe sur le nombre de logements autorisés par an et le nombre d'occupants par résidence principale existante. →



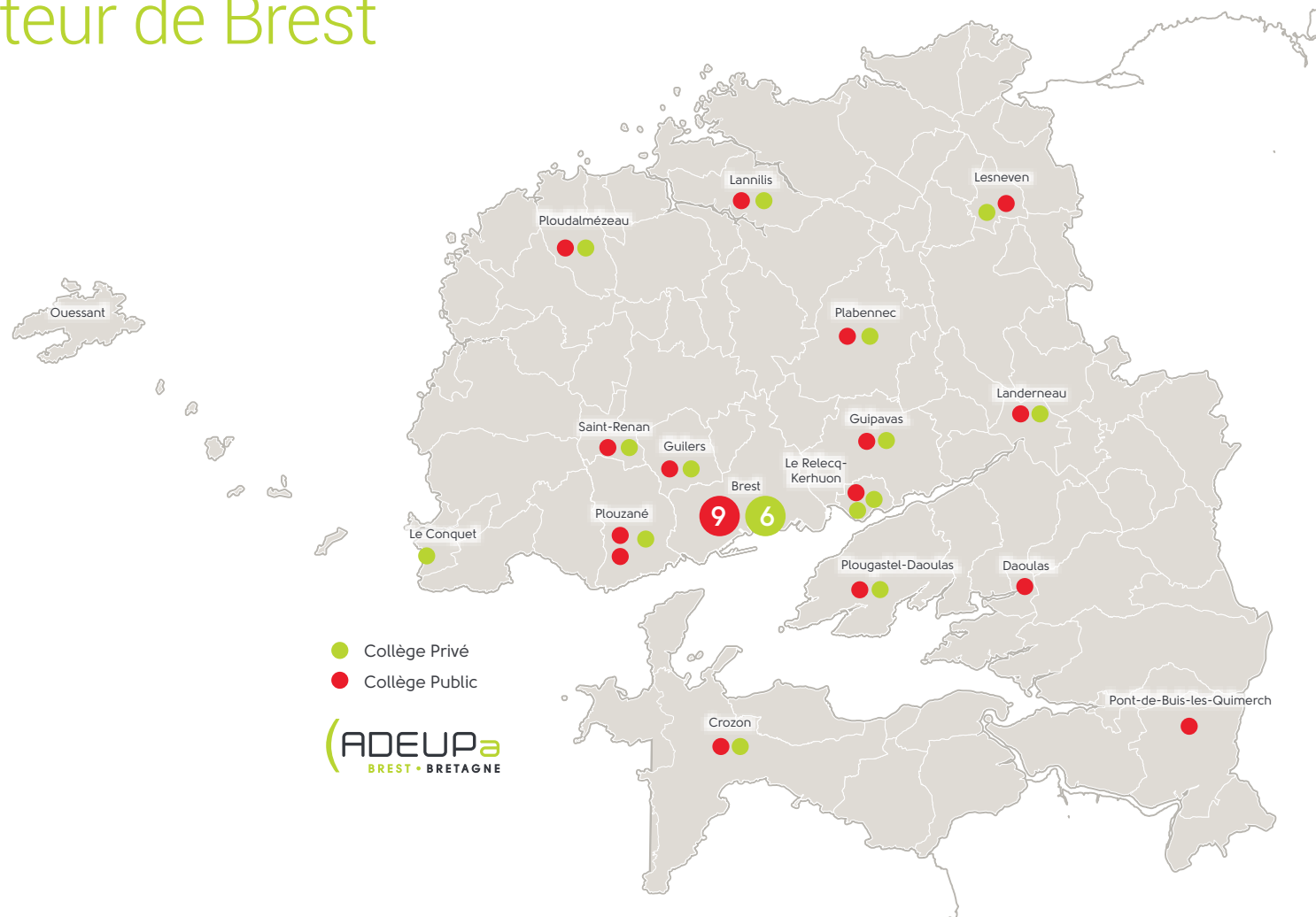
NOTES DE LECTURE

← La carte ci-contre montre les évolutions de population en volume et en taux.

Le carte ci-contre montre les effectifs scolaires inscrits en cm2 localisés à l'école. →



Le secteur de Brest



Les effectifs de collégiens du secteur de Brest 2020-2025

Collèges publics

Source : Constat de rentrée - DSDEN 29 - DIV2 et projections : traitement ADEUPa

VILLE	NOM	Total avec SEGPA+ULIS			Projections avec SEGPA et ULIS					
		2017	2018	2019	2020	2021	2022	2023	2024	2025
BREST	DES ILES DU PONANT	82	73	79	79	81	71	60	57	69
BREST	PENN-AR-C'HLEUZ	468	444	455	471	491	498	511	488	483
BREST	SAINT-POL ROUX	310	290	265	257	248	256	242	230	225
BREST	KERHALLET	384	407	398	389	393	399	401	387	389
BREST	LA FONTAINE MARGOT-KE-RANROUX	316	337	354	362	372	357	350	351	341
BREST	DE L'HARTELOIRE	484	469	398	411	444	472	534	529	520
BREST	DE L'IROISE	713	708	659	626	602	561	564	560	568
BREST	ANNA MARLY	389	400	407	388	357	324	303	296	299
BREST	LES QUATRE MOULINS	464	445	453	445	445	460	435	410	392
TOTAL BREST (8 collèges hors Iles du Ponant)		3 528	3 500	3 389	3 428	3 433	3 398	3 400	3 308	3 286
CROZON	ALAIN	463	446	449	425	404	397	380	363	355
DAOULAS	COAT-MEZ	446	464	525	550	536	524	493	473	461
GUILERS	CROAS AR PENNOC	336	347	363	353	360	375	353	349	345
GUIPAVAS	DU VIZAC	471	497	507	472	450	431	425	451	460
LANDERNEAU	MESCOAT	870	888	912	946	932	917	861	836	831
LANNILIS	PAYS DES ABERS	489	470	475	507	503	493	449	418	393
LE RELECQ-KERHUON	CAMILLE VALLAUX	392	379	402	382	381	398	382	379	378
LESNEVEN	ANTOINE DE SAINT-EXUPERY	468	528	566	596	626	603	582	585	570
PLABENNEC	NELSON MANDELA	554	540	527	516	515	516	539	550	544
PLOUDALMEZEAU	EDOUARD QUEAU	385	388	431	448	445	436	420	412	414
PLOUGASTEL-DAOULAS	DE LA FONTAINE BLANCHE	455	442	442	447	448	473	465	474	464
PLOUZANÉ	VICTOIRE DAUBIE	409	338	345	326	311	330	316	290	275
PLOUZANÉ	DE KERALLAN	370	387	395	404	407	402	406	430	435
PLOUZANÉ (2 collèges)		779	725	740	730	718	732	722	720	710
PONT-DE-BUIS-LES-QUIMERCH	FRANCOIS COLLOBERT	243	251	284	291	299	293	289	271	253
SAINT-RENAN	DE KERZOUAR	463	454	446	450	450	450	434	415	419
TOTAL	PUBLIC (24 collèges)	10 424	10 392	10 537	10 540	10 500	10 437	10 194	10 006	9 885

Collèges privés

Source : Constat de rentrée - DSDEN 29 - DIV2 et projections : traitement ADEUPa

VILLE	NOM	Total avec SEGPA+ULIS			Projections avec SEGPA et ULIS					
		2017	2018	2019	2020	2021	2022	2023	2024	2025
BREST	BREST-RIVE DROITE - JAVOUHEY	107	129	129	139	142	139	145	154	156
BREST	ST VINCENT	303	317	358	365	358	356	352	357	363
BREST	KERBONNE	213	205	230	250	251	247	222	188	197
BREST	ESTRAN CHARLES DE FOUCAULD	782	765	737	771	782	753	749	779	768
BREST	STE ANNE	626	636	681	695	701	694	660	651	632
BREST	LA CROIX ROUGE	753	789	823	853	848	840	818	818	841
BREST (6 collèges)		2 784	2 841	2 958	3 073	3 082	3 029	2 946	2 947	2 957
CROZON	STE JEANNE D'ARC	211	220	222	236	240	236	222	203	192
GUILERS	STE MARIE	183	189	183	183	176	171	176	170	167
GUIPAVAS	ST CHARLES	447	432	405	365	327	295	283	300	298
LANDERNEAU	ST SEBASTIEN	763	739	677	672	665	649	657	661	657
LANNILIS	ST ANTOINE	329	349	333	311	300	278	268	262	254
LE CONQUET	DOM MICHEL LE NOBLETZ	194	186	165	167	160	165	175	184	175
LE RELECQ KERHUON	ST JEAN DE LA CROIX	252	253	259	273	263	266	276	285	293
LE RELECQ KERHUON	DIWAN PENN AR BED	306	318	317	324	328	322	342	350	356
LE RELECQ-KERHUON (2 collèges)		558	571	576	597	591	588	618	635	649
LESNEVEN	ST FRANCOIS - NOTRE-DAME	1 142	1 072	1 029	1 016	996	994	950	917	911
PLABENNEC	ST JOSEPH	567	579	557	551	567	552	550	542	554
PLOUDALMEZEAU	ST JOSEPH	341	317	295	278	256	238	221	213	194
PLOUGASTEL-DAOULAS	STE ANNE	393	411	392	397	372	367	377	395	408
PLOUZANE	ST MICHEL	299	307	306	298	299	285	296	290	289
SAINT-RENAN	ST STANISLAS	905	910	930	961	957	938	883	884	874
TOTAL	PRIVE (20 collèges)	9 116	9 123	9 028	9 105	8 988	8 785	8 622	8 603	8 579

Les effectifs collégiens dans le territoire de Brest se maintiendront au dessus de 19 600 élèves à la rentrée 2020.

Les évolutions sont toujours plus contrastées entre les collèges de la ville-centre et la périphérie.

Entre 2020 et 2025, la ville de Brest devrait limiter la baisse à une centaine d'élèves soit moins de 2%. Hors de la ville, les effectifs devraient chuter de 7% soit 1 000 élèves de moins en 5 ans dans le secteur public comme privé.

Avec des effectifs stables à plus de 1 500 élèves, la ville de Landerneau resterait en 2025 le principal pôle collégien (public et privé) hors Brest. Les deux autres principaux pôles devraient perdre des élèves : -7% à Lesneven (essentiellement dans secteur privé) passant sous les 1500 élèves et -6% à Saint-Renan passant sous 1300 élèves.

Le vieillissement de la population dans certaines communes littorales, le ralentissement de la construction de nouveaux logements et la concurrence des collèges du secteur privé sont autant de facteurs pouvant expliquer des baisses ponctuelles d'effectifs de collèges hors Brest.

Dans la métropole brestoise, la mise en oeuvre du PLUI en 2014 a permis l'autorisation de plus de 2600 maisons et près de 4000 appartements qui a probablement facilité l'installation de jeunes ménages. La part des collégiens d'un établissement localisé dans Brest métropole devrait d'ailleurs représenter plus 56% du total secteur brestois en 2025 contre 54% actuellement.

Secteur de Brest - Communes de résidence des élèves fréquentant les collèges publics en 2019-2020

Source : Académie de Rennes - Base élèves - novembre - Traitement ADEUPa

Commune	BREST	CROZON	DAOULAS	GUILERS	GUIPAVAS	LANDERNEAU	LANNILIS	LESNEVEN	PLABENNEC	PLOUDALMEZEAU	PLOUGASTEL- DAOULAS	PLOUZANE	PONT-DE-BUIS- LES-QUIMERCH	LE RELECO- KERHUON	SAINT-RENAV	Total général
ARGOL		45														45
BODILIS						1										1
BOHARS	23			53							1					77
BOTMEUR						1										1
BOURG-BLANC	1				1		1		112							115
BRASPARTS	1												1			2
BRELES										1					19	20
BREST	3071		4	12	22	3		1		1	3	11	15	3		3146
CAMARET-SUR-MER		41														41
CARHAIX-PLOUGUER	1															1
CLEDER								1								1
COAT-MEAL	4			1	1		38									44
CONCARNEAU	1															1
CROZON		187											1			188
DAOULAS			74								2				1	77
DINEAULT						1										1
DIRINON			48			10					2		2			62
DOUARNENEZ	1															1
GOUESNOU	53			2	110				12							177
GOUZEC													1			1
GOULVEN								3								3
GUILERS	21			219		1			1			1	1			244
GUIPAVAS	71			1	308	2			1		4		25			412
GUISSENY								29								29
HANVEC			4			5				3						21
HOPITAL-CAMFROUT			125								1		1			127
ILE-DE-BATZ	10															10
ILE-DE-SEIN	2															2
ILE-MOLENE	4															4
IRVILLAC			72									1				73
KERGLOFF						1										1
KERLAZ														1		1
KERLOUAN						1		38								39
KERNILIS	1							30	1							32
KERNOUES								14								14
KERSAINT-PLABENNEC	1					1			11							14
LA FEUILLEE														1		1
LA FOREST-LANDERNEAU	2				1	5							29			37
LA MARTYRE						10										10
LA ROCHE-MAURICE						53										53
LAMPAUL-POUARZEL															41	41
LAMPAUL-PLOUDAL- MEZEAU										22						22
LANARVILY								6								6
LANDEDA	4						101									105
LANDERNEAU	4		4	4	2	518			1		1		3			533
LANDEVENNEC		7														7
LANDIVISIAU						3										3
LANDUNVEZ												34				34
LANHOUARNEAU								23								23
LANILDUT												1			24	25
LANNEUFFRET						4										4
LANNILIS	2						180		2						1	185
LANRIVOARE	1														34	35
LANVECC		79														79
LE CONQUET	1											30				31
LE DRENNEC	3							25	38					1		67
LE FAOU	1		1			2							41			45
LE FOLGOET	1							66							1	68
LE RELECO-KERHUON	14				1				1	1	2		306			325
LE TREHOU	1		1													2

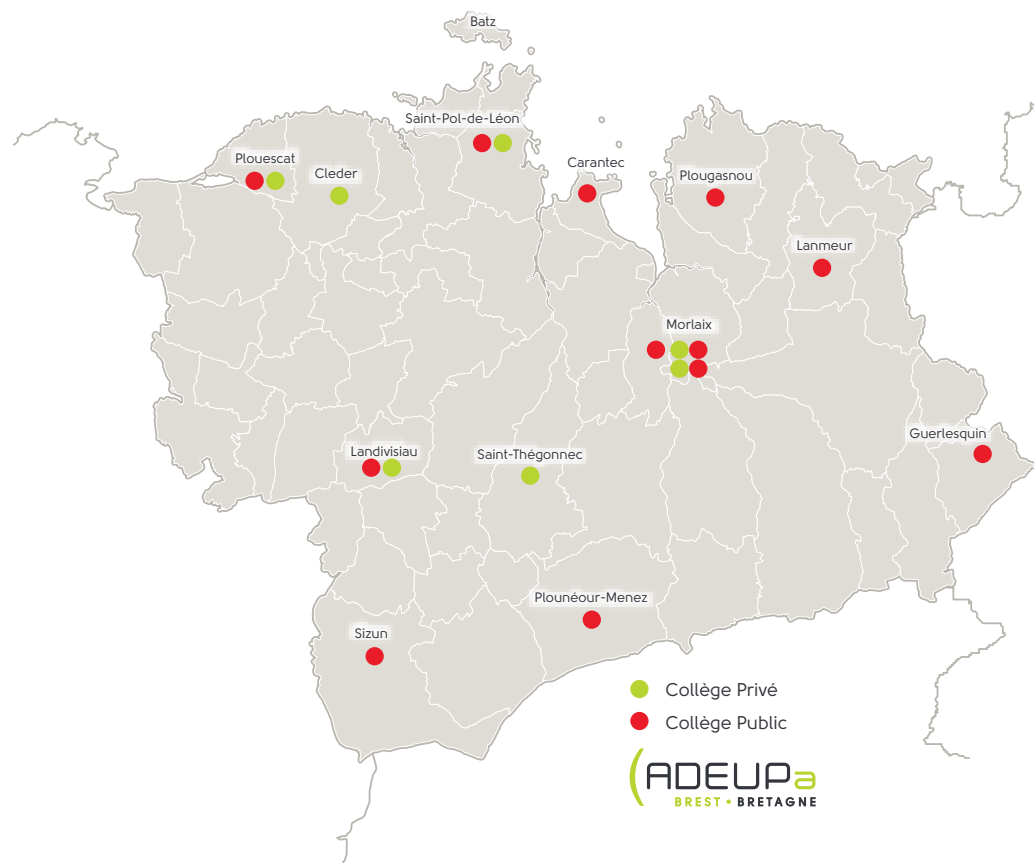
Commune	BREST	CROZON	DAOULAS	GUILERS	GUIPAVAS	LANDERNEAU	LANNILIS	LESNEVEN	PLABENNEC	PLOUDALMEZEAU	PLOUGASTEL- DAOULAS	PLOUZANE	PONT-DE-BUIS- LES-QUIMERCH	LE RELECOQ- KERHUON	SAINT-REMAN	Total général
LENNON	1															1
LESNEVEN	3					1	132	1								137
LOC-BREVALAIRE							8									8
LOCMARIA- PLOUZANE	12						1					123			1	137
LOGONNA- DAOULAS			88							1						89
LOPEREC													29			29
LOPERHET			9			5					115					129
MESPAUL						1										1
MILIZAC- GUIPRONVEL	6			71			2		2					2	7	90
MORLAIX								1								1
MOTREFF	1															1
OUESSANT	12															12
PENCRAN			1			99										100
PLABENNEC	4				4				217			1				226
PLEYBEN													1			1
PLOUARZEL	2										1	3		98	104	
PLOUDALMEZEAU	2			1						163				4	170	
PLOUDANIEL					2	3	55	5						1		66
PLOUDIRY						6										6
PLOUEDERN						96			1							97
PLOUEGAT- GUERAND																1
PLOUENAN						1										1
PLOUGASTEL- DAOULAS	13		2		2	1					301	1	9			329
PLOUGONVELIN	2											71				73
PLOUGOULM	2															2
PLOUGOURVEST						1										1
PLOUGUERNEAU	2					1	124	3	1							131
PLOUGUIN	2				1	4				81						88
PLOUIDER					1	1	39									41
PLOUMOGUER	3									1		1		45		50
PLOUNEUR- BRIGNO- GAN-PLAGES								29	1							30
PLOUNEVENTER	1					18		2								21
PLOUNEVEZ- LOCHRIST						1		3								4
PLOURIN									1	52						53
PLOUVIEN	4					1		1	107				2			115
PLOUVORN	1															1
PLOUZANE	38	1			1	1					488					529
PLUGUFFAN																1
PONT-DE- BUIS-LES- QUIMERCH													153	1		154
PORSPODER										17				2		19
ROSCANVEL			16													16
ROSCOFF	1															1
ROSMOEN										2		27				29
SAINT-DIVY	1				38	3							1			43
SAINT-ELY																2
SAINT-FREGANT								22	1							23
SAINT-MEEN						1	25									26
SAINT-NIC			2													2
SAINT-PABU	2									55						57
SAINT-REMAN	9										1			152		162
SAINT-SAUVEUR															21	21
SAINT-SEGAL						1										1
SAINT-SERVAIS																1
SAINT-THONAN					10	7		1								18
SAINT-URBAIN	1		86			4										91
SIZUN						1										1
TAULE																1
TELGRUC- SUR-MER		70														70
TREBABU												6			2	8
TRELEVEZ						1										1



SKOLAJ

MENEZ ARE

Le secteur de Morlaix



Les effectifs de collégiens du secteur de Morlaix 2020-2025

Collèges publics

Source : Constat de rentrée - DSDEN 29 - DIV2 et projections : traitement ADEUPa

VILLE	NOM	Total avec SEGPA+ULIS			Projections avec SEGPA et ULIS					
		2017	2018	2019	2020	2021	2022	2023	2024	2025
CARANTEC	DES DEUX BAIES	318	305	312	312	298	297	284	271	265
GUERLESQUIN	ROZ AVEL	246	232	211	200	183	191	190	188	181
LANDIVISIAU	KERZOURAT	518	495	495	481	474	474	477	485	490
LANMEUR	AUX QUATRE VENTS	375	387	387	389	412	409	413	398	383
MORLAIX	DU CHATEAU	401	398	389	388	394	420	405	413	399
MORLAIX	PIERRE MENDES FRANCE	209	214	220	224	227	226	222	209	206
ST-MARTIN-DES-CHAMPS	TANGUY PRIGENT	166	187	195	208	224	228	228	233	225
MORLAIX - SAINT MARTIN (3 collèges)		776	799	804	820	845	874	855	855	830
PLOUESCAT	BAIE DU KERNIC - LOUIS ET MARIE FICHEZ	146	131	135	145	138	149	142	142	144
PLOUGASNOU	FRANCOIS CHARLES	97	90	92	93	87	83	81	78	74
PLOUNEOUR-MENEZ	DES MONTS D'ARREE	306	303	297	312	309	321	321	328	343
SAINT-POL-DE-LEON	JACQUES PREVERT	244	279	290	305	321	311	312	321	319
SAINT-POL-DE-LEON	Centre hélio marin ROSCOFF	13	8	12	12	12	12	12	12	12
SIZUN	DU VAL D'ELORN	269	273	277	280	280	288	285	269	269
TOTAL	PUBLIC (12 collèges)	3 308	3 302	3 312	3349	3359	3409	3372	3347	3310

Collèges privés

Source : Constat de rentrée - DSDEN 29 - DIV2 et projections : traitement ADEUPaement ADEUPa

VILLE	NOM	Total avec SEGPA+ULIS			Projections avec SEGPA et ULIS					
		2017	2018	2019	2020	2021	2022	2023	2024	2025
CLEDER	N.D. D'ESPERANCE	171	153	139	135	126	118	123	124	133
LANDIVISIAU	ST JOSEPH	843	904	947	988	1003	980	943	969	1037
MORLAIX	ST JOSEPH	443	421	388	366	353	371	352	361	354
MORLAIX	ST AUGUSTIN	381	371	371	380	351	378	385	367	359
MORLAIX (2 collèges)		824	792	759	746	704	749	737	728	713
PLOUESCAT	ST JOSEPH	219	226	232	242	221	213	210	207	218
SAINT-POL-DE-LEON	STE URSULE	644	652	634	622	610	588	592	620	604
SAINT-THEGONNEC	STE MARIE	161	162	167	168	156	154	159	157	148
TOTAL	PRIVE (7 collèges)	2 862	2 889	2 878	2901	2820	2802	2764	2805	2853

Le secteur de Morlaix limite sa baisse de population collégienne, moins de 2%, soit un effectif de 6150 élèves en 2025. L'effectif des deux réseaux serait en baisse de 1,5%. L'érosion du secteur public au profit du privé constatée depuis 2014 semble s'être interrompue avec la fin de la réforme des rythmes scolaires.

Les cinq établissements du pôle urbain morlaisien se stabiliseront autour 1 550 élèves d'ici 2025. L'augmentation du pôle de Landivisiau de 2%, le rapprocherait du niveau de Morlaix avec près de 1500 élèves.

Le vieillissement de la population sur le littoral, les aléas socio-économiques (fermeture d'entreprises) ou une porosité avec le secteur privé peuvent expliquer des projections négatives dans certains secteurs (Plougasnou et Guerlesquin). Les autres secteurs (Saint-Pol-de-Léon, Plouescat, Lanmeur, Sizun) parviennent à stabiliser leurs effectifs.

Secteur de Morlaix - Communes de résidence des élèves fréquentant les collèges publics en 2019-2020

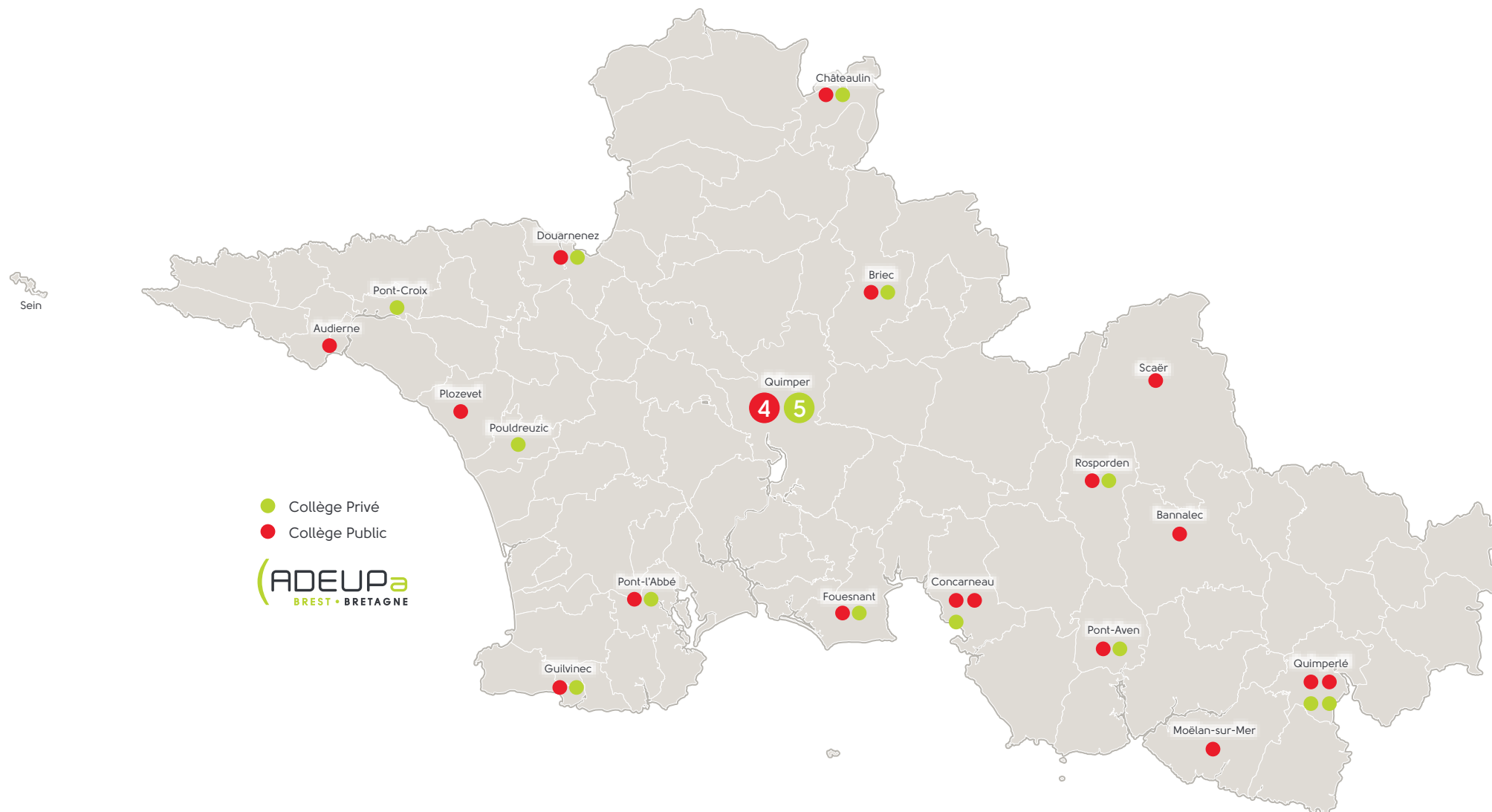
Source : Académie de Rennes - Base élèves - novembre - Traitement ADEUPa

Commune	CARANTEC	GUERLESQUIN	LANDIVISIAU	LANMEUR	MORLAIX	PLOUESCAT	PLOUGASNOU	PLOUNEOUR-MENEZ	SAINT-MARTIN-DES-CHAMPS	SAINT-POL-DE-LEON	SIZUN	Total général
BERRIEN					1							1
BODILIS			16								3	19
BOLAZEC		2										2
BOTSORHEL		10										10
BRASPARTS					3							3
BREST			5						2		3	10
CARANTEC	112								2			114
CARHAIX-PLouguer		1										1
CLEDER		1				21		30		10		32
COMMANA		2									4	36
GARLAN				52	3				1			56
GOUESNOU										2		2
GUERLESQUIN		33			3				1			37
GUICLAN	7	36			1				1	3		48
GUIMAEAC				25	1							26
GUMILIAU		13			3		2				1	19
GUIPAVAS									1			1
HANVEC											26	26
HENVIC	39									3		42
IRVILLAC											1	1
LA FEUILLEE							1				1	2
LA MARTYRE											30	30
LAMPAUL-GUMILIAU			48							1	4	53
LANDERNEAU		1										1
LANDIVISIAU		204			3					5	2	214
LANHOUARNEAU						3						3
LANMEUR				81	3		1					85
LANNANOU					1							11
LE CLOITRE-SAINT-THEGONNEC					3			37				40
LE FAOU											1	1
LE TREHOU											26	26
LOC-EGUINER			13								1	14
LOCMELAR			2								3	5
LOCQUENOLE				1								32
LOCOUIREC				46								46
LOPEREC											2	2
MESPAUL			4							8		12
MORLAIX	4	2	6	335				51				398
PLEYBER-CHRIST					13			109		1		123
PLOUDIRY											25	25
PLOUEDERN												1
PLOUEGAT-GUERAND				50	1				1			52
PLOUEGAT-MOYSAN		30			1							31
PLOUENAN	13									34		47
PLOUESCAT			2			46				3		51
PLOUEZOC'H				29	4		6					39
PLOUGAR			12							1		13
PLOUGASNOU				9	1		74		1			85
PLOUGONVEN		16		1	74				3			94
PLOUGOULM			1							38		39
PLOUGOURVEST			18							3		21
PLOUIGNEAU		78		66	44				1			189
PLOUNEUR-BRIGNOGAN-PLAGES						1						1
PLOUNEUR-MENEZ					2			55		1		58
PLOUNVENTER			15								2	17
PLOUNEVEZ-LOCHRIST						21				1		23

Commune	CARANTEC	GUERLESQUIN	LANDIVISIAU	LANMEUR	MORLAIX	PLOUESCAT	PLOUGASNOU	PLOUNEOUR-MENEZ	SAINT-MARTIN-DES-CHAMPS	SAINT-POL-DE-LEON	SIZUN	Total général
PLOURIN-LES-MORLAIX	1			2	90			2	11	3		109
PLOUVORN		24		1					9	34		34
PLOUZEVEDE		8				19			3	30		30
PONT-DE-BUIS-LES-QUIMERC				1						1		1
ROSCOFF									1	22	1	24
SAINT-DERRIEN			21								8	21
SAINT-ELOY									15			8
SAINTE-SEVE												15
SAINT-JEAN-DU-DOIGT				9	1	11						21
SAINT-MARTIN-DES-CHAMPS				10				103	1			114
SAINT-POL-DE-LEON	2	1	1			1			1	79	1	86
SAINT-REMAN				1								1
SAINT-RIVOAL											8	8
SAINT-SAUVEUR			7				11				4	22
SAINT-SERVAIS			18							2		20
SAINT-THEGONNEC LOC-EGUINER			13	3			48	1			1	66
SAINT-THONAN											1	1
SAINT-VOUGAY			3			13			5			21
SANTEC									36	1		37
SCRIGNAC		6			1							7
SIBIRIL			1			1				12		14
SIZUN			2				1			111		114
TAULE					1			2	4			109
TRELAOUENAN						1			5			6
TRELEVEZ											6	6
TRELEZ						4						4
TREZILIDE			1			4				4		9
CALLAC												1
LA ROCHE-JAUDY										1		1
LOGUVY-PLOUGRAS												1
LOHUEC												2
PLEMET												1
PLESTIN-LES-GREVES				8								8
PLOUGRAS		13			1							14
PLOUNERIN		5										5
PLUFUR												1
SAINT-BRIEUC					1							1
SAINT-JULIEN									1			1
TREGONNEAU										1		1
TREMEL			1									1
INGUINIEL										1		1
LORIENT										1		1
PLOEMEUR										1		1
Hors 22 29 56								1		1		2
Total	312	211	495	387	609	135	92	297	195	311	277	3321

COLLÈGE DE LA VILLEMARQUÉ

Le secteur de Quimper



Les effectifs de collégiens du secteur de Quimper 2020 - 2025

Collèges publics

Source : Constat de rentrée - DSDEN 29 - DIV2 et projections : traitement ADEUPa

VILLE	NOM	Total avec SEGPA+ULIS			Projections avec SEGPA et ULIS					
		2017	2018	2019	2020	2021	2022	2023	2024	2025
PLOUHINEC	BOIS DE LOCQUERAN	251	253	247	246	249	256	261	265	262
BANNALEC	JEAN JAURES	268	271	293	307	316	303	324	318	306
BRIEC	PIERRE STEPHAN	465	454	439	426	442	441	458	449	422
CHATEAULIN	JEAN MOULIN	476	496	482	485	489	461	481	461	428
CHATEAULIN	Annexe médicalisée " Toul ar Hoat"	34	36	34	34	34	34	34	34	34
CONCARNEAU	DU PORZOU	377	353	367	357	342	352	334	330	337
CONCARNEAU	LES SABLES BLANCS	402	367	365	371	342	340	324	324	323
CONCARNEAU (2 collèges)		779	720	732	728	684	692	658	654	660
DOUARNENEZ	JEAN-MARIE LE BRIS	606	600	608	601	605	562	558	554	565
FOUESNANT	KERVIHAN	823	836	805	792	787	803	834	863	857
GUILVINEC	PAUL LANGEVIN	312	306	323	316	309	302	288	300	306
MOELAN-SUR-MER	PARC-AR-C'HOAT	352	369	381	375	366	365	347	347	332
PLOZEVET	HENRI LE MOAL	239	210	213	195	198	181	158	154	148
PONT-AVEN	PENANROZ	199	202	203	202	206	206	196	199	185
PONT-L'ABBE	RENE LAENNEC	966	985	977	956	886	862	845	853	852
QUIMPER	LA TOUR D'AUVERGNE	516	529	550	557	578	575	566	567	544
QUIMPER	LA TOURELLE	359	331	345	363	345	371	364	361	366
QUIMPER	MAX JACOB	507	457	483	473	472	487	479	465	481
QUIMPER	AUGUSTE BRIZEUX	743	707	691	710	688	722	715	700	701
QUIMPER (4 collèges)		2125	2024	2069	2103	2083	2155	2124	2094	2094
QUIMPERLÉ	JULES FERRY	427	404	384	369	372	354	371	387	370
QUIMPERLÉ	H. DE LA VILLEMARQUE	635	648	654	636	633	610	591	586	578
QUIMPERLÉ (2 collèges)		1062	1052	1038	1005	1005	964	962	973	971
ROSPORDEN	GERMAIN PENSIVY	496	490	494	494	497	512	514	509	516
SCAER	LEO FERRE	322	307	306	309	316	328	334	340	314
TOTAL	PUBLIC (21 collèges)	9775	9611	9644	9574	9472	9427	9376	9365	9256

Collèges privés

Source : Constat de rentrée - DSDEN 29 - DIV2 et projections : traitement ADEUPa

VILLE	NOM	Total avec SEGPA+ULIS			Projections avec SEGPA et ULIS					
		2017	2018	2019	2020	2021	2022	2023	2024	2025
BRIEC	ST PIERRE	248	272	278	283	290	265	270	266	248
CHATEAULIN	ST LOUIS	449	394	402	388	368	372	359	349	351
CONCARNEAU	ST JOSEPH	651	646	643	587	559	530	511	490	489
DOUARNENEZ	ST BLAISE	302	301	293	296	285	272	264	237	244
FOUESNANT	ST JOSEPH	310	267	283	283	275	284	267	280	273
GUILVINEC	ST JOSEPH	80	81	96	104	107	99	83	90	103
PONT-AVEN	ABBES TANGUY	95	87	84	93	87	88	87	85	79
PONT-CROIX	N.D. DE ROSCUDON	132	178	172	182	183	182	177	159	154
PONT-L'ABBE	ST GABRIEL	511	447	431	438	440	435	414	395	369
POULDREUZIC	N.D. DE PENHORS	265	252	262	258	253	263	251	251	238
QUIMPER	LA SABLIERE	244	252	280	294	285	285	284	280	284
QUIMPER	STE THERESE	715	726	733	740	715	724	726	738	739
QUIMPER	ST JEAN BAPTISTE-KERIVOAL	209	213	234	249	246	245	232	229	234
QUIMPER	LE LIKES	875	874	901	910	892	881	855	885	872
QUIMPER	DIWAN JAKEZ RIOU	175	195	180	173	177	177	193	195	197
QUIMPER (5 collèges)		2 218	2 260	2 328	2366	2315	2312	2290	2327	2326
QUIMPERLÉ	STE CROIX	95	100	95	92	85	86	82	82	84
QUIMPERLÉ	N.D. DE KERBERTRAND	520	523	522	512	507	512	504	532	510
QUIMPERLÉ (2 collèges)		615	623	617	604	592	598	586	614	594
ROSPORDEN	ST MICHEL	202	193	218	227	230	223	220	216	218
Total	PRIVÉ (18 collèges)	6 155*	6 001	6 107	6109	5984	5923	5779	5759	5686

*Fermeture du collège privé Saint-Joseph d' Audierne à la rentrée 2018 (77 élèves)

Les projections de population collégienne du sud Finistère à l'horizon 2025 confirment la baisse de 5% des effectifs d'ici 2025. Le secteur public devrait voir ses élèves se réduire de 3%. Le secteur privé devrait voir également son effectif diminuer de 7%. Le scénario démographique central des projections des 12-15 ans de l'INSEE confirme cette tendance à très long terme. Le sud Finistère pourrait perdre 2 000 élèves d'ici 2030.

L'évolution des effectifs ne devrait néanmoins pas être homogène. Le pôle collégien de Quimper devrait se stabiliser dans les deux réseaux. Avec plus de 4 400 élèves en 2025, il représenterait alors près de 30% du sud Finistère. Dans le réseau public, le collège de La Tourelle pourrait même connaître une hausse de 6%. Dans le réseau privé, le Likès pourrait perdre 3% d'élèves. La baisse des effectifs des écoles primaires publiques depuis 2014 peut expliquer en partie cette tendance. L'évolution des rythmes scolaires en 2019 pourrait de nouveau apporter un évolution de la répartition en sens inverse.

Le pôle de Quimperlé pourrait connaître une évolution très différente avec une baisse de 5% le ramenant ainsi en dessous de 1 600 élèves en 2025 : -6% dans le public et -4 % dans le privé.

Dans les autres pôles, des collèges du secteur public maintiennent des effectifs importants, plus de 850 élèves à Pont-L'Abbé et Fouesnant, face à des collèges privés en repli. D'autres aires de recrutement perdront des effectifs publics comme privés à cause d'une démographie moins favorable (Concarneau, Pays Bigouden sud , Cap Sizun et Douarnenez).

Secteur de Quimper- Communes de résidence des élèves fréquentant les collèges publics en 2019-2020

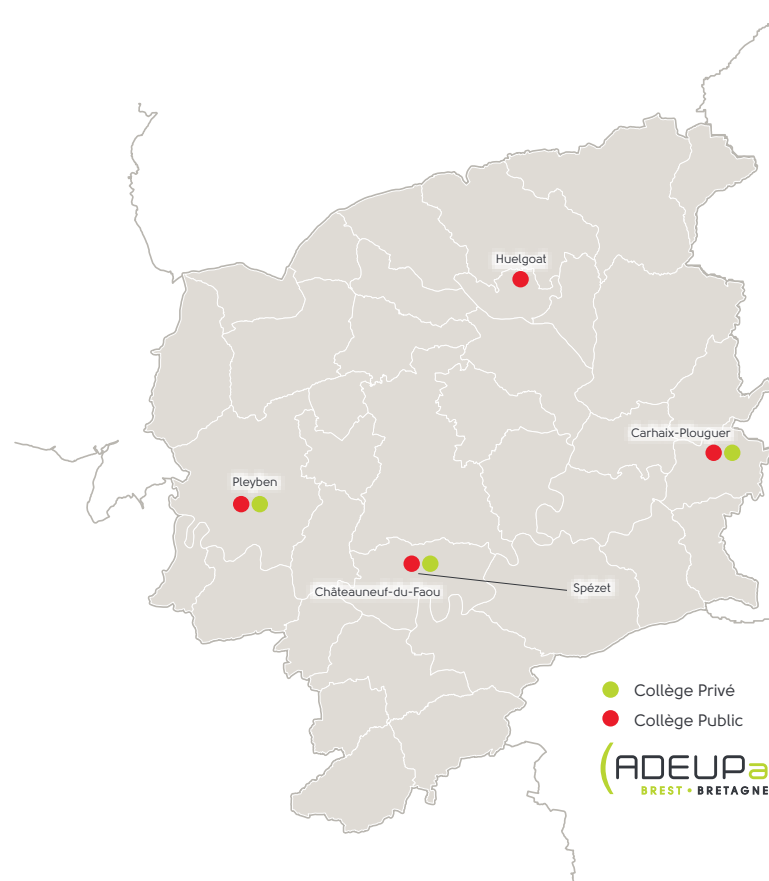
Source : Académie de Rennes - Base élèves - Novembre - Traitement ADEUPa

Commune	BANNALEC	BRIEC	CHATEAULIN	CONCARNEAU	DOUARNENEZ	FOUESNANT	GUILVINEC	MOELAN-SUR-MER	PLOUHINEC	PONT-AVEN	PONT-L'ABBE	QUIMPER	QUIMPERLE	ROSPORDEN	SCAER	Total général
ARGOL												1				1
ARZANO													30			30
AUDIERNE					3				63			1				72
BANNALEC	210			2		1		1		1			17	1	2	235
BAYE	1									1			46			48
BENODET						75						1				76
BEUZEC-CAP-SIZUN					5				13	1						19
BRASPARTS			3													3
BREST												3	2			5
BRIEC		181										11				192
CAST		1	63		1											65
CHATEAULIN			153					1								155
CHATEAUNEUF-DU-FAOU			2									1				3
CLEDEN-CAP-SIZUN					4				10							14
CLEDER			1													1
CLOHARS-CARNOET				1				136					11			148
CLOHARS-FOUESNANT						64						3				67
COMBRIT						1					116	6				123
CONCARNEAU				498								3		1		502
CONFORT-MELIARS					8				20	1		2				31
CORAY						1						2		9	51	63
CROZON			1													1
DINEAULT			58		1							1				60
DOUARNENEZ			1		362			3				10				376
EDERN		1										3				86
ELLIANT		2			1							14		77	1	95
ERGUE-GABERIC						1						182		1		216
FOUESNANT						252						3				255
GOUESNACH						92					1	2				95
GOUESNOU													1			1
GOUZEC			3	1								2				6
GOULIEN									13							13
GOURLIZON									1			16				26
GUENGAT												31				32
GUICLAN			1													1
GUILER-SUR-GOVEN					5					5		1				11
GUILGOMARÇH																5
GUILVINEC							41		1	1	3					46
HANVEC			1									2				3
ILE-TUDY																17
KERLAZ																23
KERSAINT-PLA-BENNEC			1													1
LA FORET-FOUESNANT															2	76
LANDIVISIAU			1										3			1
LANDREVARZEC										1	1	12				85
LANDUDAL			16		1							1				18
LANDUDEC									10	1						15
LANGOLEN			28													28
LAZ			2												2	5
LE FAOU			5													5
LE JUCH					25							1				26
LE RELECO-KERHUON			1													1
LE TREHOU																1
LE TREVOUX										1			14			59
LENNON															1	1
LEUHAN												2				34

Commune	BANNALEC	BRIEC	CHATEAULIN	CONCARNEAU	DOUARNENEZ	FOUESNANT	GUILVINEC	MOELAN-SUR-MER	PLOUHINEC	PLOZEVET	PONT-AVEN	PONT-L'ABBE	QUIMPER	QUIMPERLE	ROSPORDEN	SCAER	Total général
SCAER	7			4									1	10		174	196
SPEZET		1															1
TOURCH				2											29	2	33
TREFFIAGAT					1		64		12								77
TREGARVAN			6										2				6
TREGOUREZ		9															11
TREGUENNEC									13								13
TREGUINC				107				3					2	1			113
TREMEOC									74			2					76
TREMEVEN	1													84			85
TREGAT								1	13								14
LA BOULLIE			1														1
LANNION					1												1
LOUDEAC		1															1
PERROS-GUIREC											1						1
PLEUMEUR-BODOU			1														1
SANT-IGEAUX			1														1
TREGASTEL												1					1
CLEGUER	1																1
GOURIN													1				1
GUEMENE-SUR-SCORFF														1			1
GUIDEL													1	1			2
GUISCRUFF														3	9		12
KERFOURN	1																1
LANVENEGEN														1			1
LE FAOQUET														1			1
LORIENT													2	2			4
MESLAN														3			3
PLOEMEUR														1			1
PLOEREN			1														1
PLOUAY														2			2
PRIZIAC														1			1
QUEVEN			1														1
QUISTINIC																	1
ROUDOUALLEC																1	1
Hors 22 29 56	1	14		2			1	1				1		2	2	1	25
TOTAL	293	439	516	732	608	805	323	381	247	213	203	977	2089	1046	494	306	9672



Le secteur de Carhaix



Les effectifs de collégiens du secteur de Carhaix 2020-2025

Collèges publics

Source : Constat de rentrée - DSDEN 29 - DIV2 et projections : traitement ADEUPa

VILLE	NOM	Total avec SEGPA+ULIS			Projections avec SEGPA et ULIS					
		2017	2018	2019	2020	2021	2022	2023	2024	2025
CARHAIX-PLOUGUER	BEG-AVEL	488	482	466	462	455	463	469	476	466
CHATEAUNEUF-DU-FAOU	DE L'AULNE	344	344	331	328	332	311	312	315	300
HUELGOAT	JEAN JAURES	164	155	147	144	137	134	119	111	107
PLEYBEN	LOUIS HEMON	275	287	275	277	262	270	264	240	234
TOTAL	PUBLIC (4 collèges)	1 271	1 268	1 219	1211	1186	1178	1164	1142	1107

Collèges privés

Source : Constat de rentrée - DSDEN 29 - DIV2 et projections : traitement ADEUPa

VILLE	NOM	Total avec SEGPA+ULIS			Projections avec SEGPA et ULIS					
		2017	2018	2019	2020	2021	2022	2023	2024	2025
CARHAIX-PLOUGUER	ST TREMEUR	256	266	272	248	231	224	225	223	224
CHATEAUNEUF-DU-FAOU	N.D. DES PORTES	88	82	83	84	86	79	72	72	69
PLEYBEN	ST GERMAIN	107	113	116	130	138	145	130	117	116
TOTAL	PRIVE (3 collèges)	451	461	471	462	455	448	427	412	409

Les 7 collèges du secteur de Carhaix (4 publics et 3 privés) devraient perdre 9% d'élèves d'ici 2025. Cette baisse de 157 élèves concerne les deux réseaux : -12% pour le réseau privé et -9% pour le public. Les effectifs collégiens pourraient approcher le seuil de 1 500 élèves dès 2025.

L'élargissement de la sectorisation du collège de Beg-Avel sur les communes des Côtes d'Armor semble stabiliser les effectifs jusqu'en 2025.

Secteur de Carhaix - Communes de résidence des élèves fréquentant les collèges publics en 2019-2020

Source : Académie de Rennes - Base élèves - Novembre - Traitement ADEUPa

Commune	CARHAIX- PLOUGUER	CHATEAUNEUF- DU-FAOU	HUELGOAT	PLEYBEN	Total général
BERRIEN	1		31		32
BOHARS		1			1
BRASPARTS	1			37	38
BRENNILIS			13	1	14
BREST		1			1
BRIEC		1			1
CARHAIX-PLOUGUER	187	2		1	190
CHATEAULIN				2	2
CHATEAUNEUF-DU-FAOU	4	107		2	113
CLEDEN-POHER	19	1			20
COLLOREC	2	10			12
GOUEZEC				28	28
HANVEC		1			1
HUELGOAT	2		35		37
KERGLOFF	16			1	17
LA FEUILLEE	1		19		20
LA MARTYRE		1			1
LANDELEU	5	21	1	1	28
LANDERNEAU		1		1	2
LANILDUT		1			1
LANNEDERN				14	14
LAZ		18			18
LE CLOITRE-PLEYBEN		1		14	15
LE DRENNEC		1			1
LENNON	2	1		24	27
LESNEVEN		2			2
LOPEREC				1	1
LOQUEFFRET			5	7	12
LOTHEY				8	8
MORLAIX		1			1
MOTREFF	19				19
PLEYBEN		2		123	125
PLONEVEZ-DU-FAOU	3	50	4	4	61
PLODALMEZEAU		2			2
PLOGONVEN		1			1
PLOGOURVEST		1			1
PLOUHINEC		2			2
PLOUNEVEZEL	45	1			46
PLOUNEVEZ-LOCHRIST		1			1
PLOUVORN		1			1
POUYE	1		27	1	29
POULLAOUEN	22				22
QUIMPER		2		1	3
SAINT-GOAZEC	2	14		3	19
SAINT-HERNIN	4	2			6
SAINT-MARTIN-DES-CHAMPS		1			1
SAINT-PABU		1			1
SAINT-THEGONNEC-LOC-EGUINER		1			1
SAINT-THOIS		18		1	19
SCRIGNAC			12		12
SPEZET	3	41			44
TREGOUREZ		16			16
CALLAC	3				3
CARNOET	4				4
DAULT	1				1
GLOMEL	3				3
KERGRIST-MOELOU	2				2
LE MOUSTOIR	25				25
LOCARN	2				2
MAEL-CARHAIX	15				15
PAULE	8				8

Commune	CARHAIX- PLOUGUER	CHATEAUNEUF- DU-FAOU	HUELGOAT	PLEYBEN	Total général
PLEVIN	16				16
PLOUNEVEZ-QUINTIN	1				1
ROSTRENEN	5				5
SAINT-NICOLAS-DU-PELEM	1				1
TREBRIVAN	16				16
TREFFRIN	17				17
TREGAN	5				5
GUISCRIF	1				1
LANGONNET	1				1
LORIENT		1			1
PLOURAY	1				1
Hors 22 29 56		1			1
TOTAL	466	331	147	275	1 219

Annexes

LES OBSERVATOIRES | COLLÈGES

Direction de la publication

Benjamin Grebot (ADEUPa)
Guillaume Penon (Conseil départemental du Finistère)

Réalisation

Sylvain Rouault (ADEUPa)
Kathy Gourvennec (Conseil départemental du Finistère)

Maquette et mise en page

Timothée Douy

Contact

Conseil départemental du Finistère - Direction des collèges
colleges@finistere.fr

Téléphone

02 98 76 26 44

Dépôt légal

2^e trimestre 2020

