

ÉCONOMIE | FINISTÈRE

LES FILIÈRES AGRICOLES ET AGROALIMENTAIRES

PORTRAIT TERRITORIALISÉ DE LA COMMUNAUTÉ DE COMMUNES DU PAYS D'IROISE (CCPI)

Décembre 2020

RAPPORT D'ÉTUDE



Crédit : Philippe Devanne - Adobe Stock

65,7 % 
c'est la part de la surface agricole totale de la CCPI

376 
exploitations agricoles sur le territoire de la CCPI

L'espace agricole

La surface agricole de la communauté de communes du Pays d'Iroise est de 20 844 hectares, soit 5,4 % de la surface agricole départementale. L'agriculture représente 65,7 % de la surface totale de l'intercommunalité, contre 57 % en Finistère. Les exploitations agricoles y sont plus petites et leur morcellement, au regard de la distance à parcourir entre l'exploitation et la parcelle la plus éloignée, se trouve dans la moyenne des exploitations du pays de Brest et du Finistère.

Les filières productives

On dénombre 376 exploitations agricoles dans le Pays d'Iroise, soit 18 % des exploitations du pays de Brest et 5,7 % du Finistère. L'intercommunalité compte 23 exploitations biologiques en 2018. Si un plus grand nombre d'exploitations sont positionnées dans la filière laitière, l'activité porcine se démarque sur le territoire avec 33 % des exploitations contre 18 % en moyenne régionale.

Panorama de l'espace agricole

	Pays d'Iroise	Pays de Brest	Finistère	Bretagne
Surfaces déclarées PAC 2017 (ha)	20 844	118 200	383 850	1 618 225
Surface moyenne des exploitations en 2017 (ha)	63,5	66,3	66,3	63,9
Distance moyenne entre le siège d'exploitation et la parcelle la plus éloignée (en km)	5,3	5,6	5,3	4,9
Surface biologique 2018 (ha)	656	6 031	26 004	118 908

Source : RPG 2017, DRAAF, Agence bio, traitement ADEUPa.
Note méthodologique : le nombre d'exploitations, et donc les surfaces, est sous-estimé car sont prises en compte uniquement les exploitations agricoles déclarées à la PAC.

Répartition des exploitations par filière	Lait	Porc	Céréales	Fruits, légumes	Volaille	Viande
Pays d'Iroise	214	123	55	45	19	66

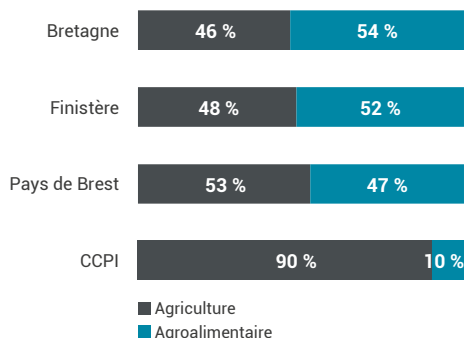
Source : DRAAF, 2017. Attention : la somme des exploitations par filière ne correspond pas au nombre total d'exploitations de l'intercommunalité car elles sont diversifiées et positionnées sur plusieurs activités pour certaines d'entre elles.

Le nombre d'emplois en agriculture et agroalimentaire

1 480 emplois dans le secteur agricole et de l'agroalimentaire ont été recensés dans le Pays d'Iroise, soit 15 % du total de l'intercommunalité. À titre comparatif, ce chiffre s'élève à 12 % pour le Finistère.

Ces 1 480 emplois représentent 11 % de l'emploi agri-agro du pays de Brest et 3,5 % du Finistère. 90 % d'entre eux se situent dans l'agriculture.

La répartition de l'emploi agricole et agroalimentaire selon les territoires



Source : MSA, Urssaf, traitement ADEUPa

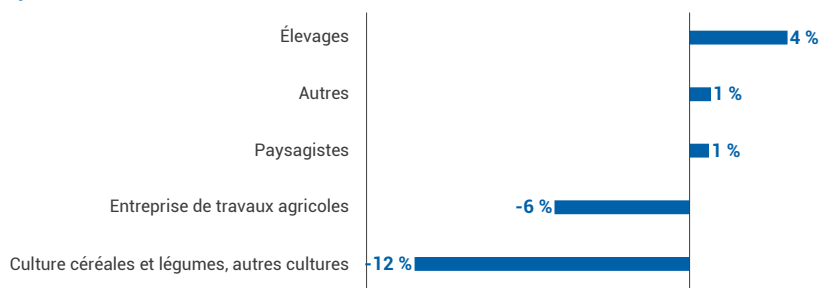
Estimation des emplois en agriculture en 2018

Environ 1 340 personnes travaillent en agriculture au sein de l'intercommunalité et 45 % d'entre elles sont des chef-fe-s d'exploitation. Parmi ces dernier-ère-s, près de 42 % sont dans l'élevage. L'activité agricole de la CCPI se démarque par une sous-représentation de l'activité légumière

par rapport à la moyenne finistérienne. Cependant, 45 % des salarié-e-s agricoles de l'intercommunalité travaillent dans l'activité de culture spécialisée. Cette part peut s'expliquer par l'activité de culture sous serre présente sur le territoire d'Iroise génératrice d'emplois salariés.

Les spécificités des chef-fe-s d'exploitation agricole de la communauté de communes du Pays d'Iroise par rapport à la moyenne finistérienne

Source : MSA, 2018



Clef de lecture du graphique : Les secteurs qui partent sur la droite du graphique sont surreprésentés par rapport à la moyenne du Finistère.

Principales entreprises de l'agroalimentaire (de la transformation au commerce de gros)

L'activité agroalimentaire de la CCPI est sous-représentée par rapport aux moyennes des territoires de référence. Toutefois, le secteur est représenté avec

comme principal employeur l'entreprise Mademoiselle Desserts à Saint-Renan, spécialisée dans les produits de pâtisseries surgelées.

Établissement ou groupe	Secteur agri-agro	Commune	Salarié-e-s
Mademoiselle Desserts	Produits surgelés	Saint-Renan	61
Floch Apro	Alimentation animale	Plouarzel	22
Établissement Henri Morvan	Machinisme agricole	Plourin	18

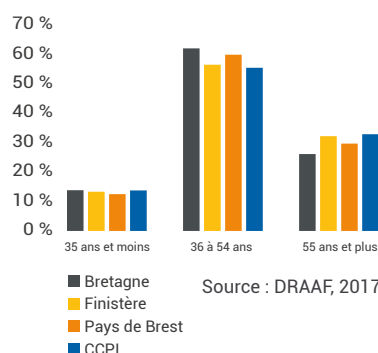
Source : Observatoire économique et social des filières agricoles et agroalimentaires en Bretagne, 2018 - ADEUPa

Le vieillissement de la population agricole et le renouvellement des générations

Le Pays d'Iroise affiche une population agricole plus âgée que la moyenne bretonne et finistérienne. Toutefois, la part des moins de 35 ans est légèrement supérieure à la moyenne des territoires du pays de Brest. 180 agriculteur-riche-s avaient plus de 55 ans dans le territoire communautaire en 2017 et donc sont susceptibles de partir à la retraite dans les 5 à 10 ans.

En 2017, 22 exploitant-e-s agricoles ont cessé leur activité contre 18 nouvelles arrivées dans le secteur agricole. Ces cessations d'activité comptent pour 14,5 % des interruptions d'activité agricole du pays de Brest et 4,3 % de celles du Finistère.

L'âge des exploitant-e-s agricoles selon les territoires



Source : DRAAF, 2017

Le renouvellement des générations

Cessations d'activité totales	22
Nouvelles inscriptions à la MSA	18
Dont installations aidées (dotation aux jeunes agriculteur-riche-s)	10

Source : MSA_ODASEA_2017