

FLASH DÉMO

#11 | Août 2017

Réf. 17-081

PROJECTIONS DE POPULATION À 2050 EN BRETAGNE

Projections Omphale, Insee 2017

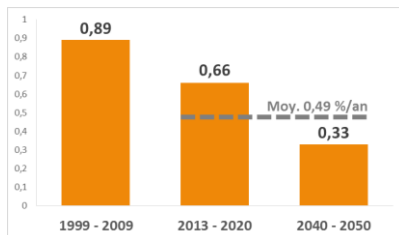
L'Insee a publié en juin 2017 de nouvelles projections de population à l'horizon 2050 pour les régions et les départements. La présente note est réalisée sur la base de la publication « Insee Analyses, Bretagne n° 58 » (juin 2017) et des tableaux de données associés, en retenant l'hypothèse du scénario central. <https://www.insee.fr/fr/statistiques/2868091>

À retenir :

Entre 2013 et 2050, parmi les départements bretons, seule l'Ille-et-Vilaine gagnerait des « actifs » (population âgée de 20 à 64 ans).

La dynamique démographique ralentirait progressivement

Entre 2013 et 2050, la croissance annuelle de la population bretonne placerait la région parmi les plus dynamiques en France métropolitaine. En effet, selon le scénario central de l'Insee, la population de la région augmenterait chaque année en moyenne de 0,49 % (moyenne française : + 0,32 %). Quatre régions seulement connaîtraient une croissance plus forte : les Pays de la Loire (+ 0,56 %), Auvergne-Rhône-Alpes et l'Occitanie (+ 0,54 %) ainsi que la Corse (+ 0,50 %).

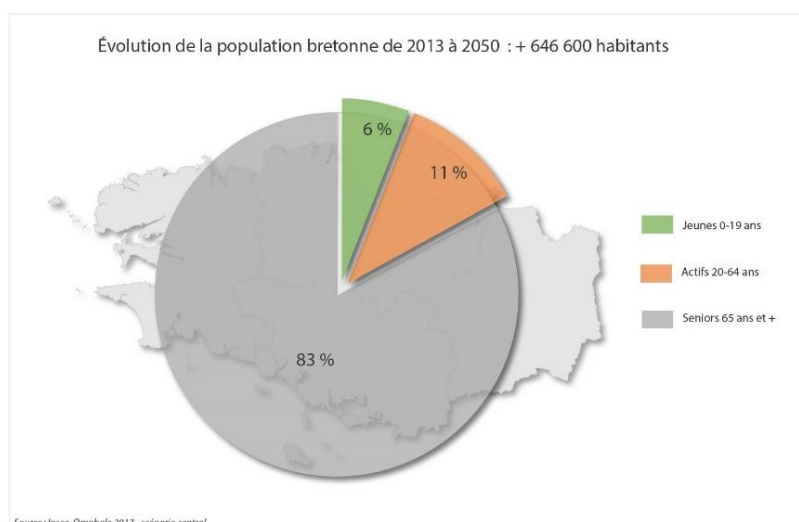


Cette croissance annuelle moyenne de la population bretonne serait plus soutenue en début de période. Observée à + 0,89 % entre 1999 et 2009, elle passerait de + 0,66 % entre 2013 et 2020 à + 0,33 % entre 2040 et 2050. Ce ralentissement serait général en France et certaines régions perdraient de la population à partir de 2040.

En 2050, près d'un Breton sur trois serait un senior et les décès excéderaient les naissances

En 2050, la Bretagne pourrait compter près de 4 millions d'habitants, soit 650 000 habitants de plus qu'en 2013. Entre 2013 et 2050, excepté en Ille-et-Vilaine, le solde naturel serait négatif et les flux migratoires seraient l'unique moteur de cette croissance démographique.

Les gains de population attendus en Bretagne concerneraient aux 4/5^{èmes} des personnes de 65 ans et plus. Ainsi, le vieillissement de la population demeurerait une des caractéristiques démographiques principales de la région.

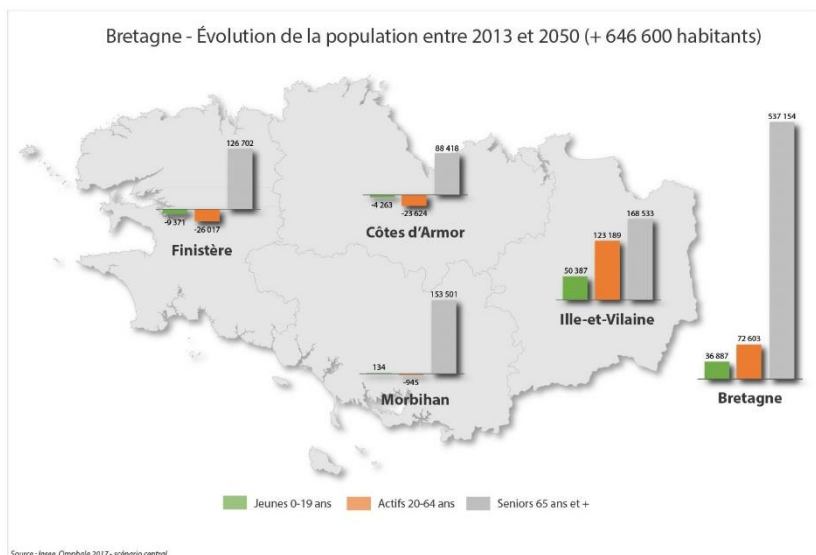


83 %

En Bretagne, les seniors représenteraient 83 % des gains de population

Une répartition de la croissance démographique très inégale

L'augmentation de la population entre 2013 et 2050 concernerait les quatre départements bretons mais serait nettement plus soutenue en Ille-et-Vilaine (+ 0,78 % en moyenne annuelle) que dans les Côtes d'Armor et le Finistère (+ 0,26 %). Le Morbihan (+ 0,51 %) serait proche de la moyenne régionale. L'Ille-et-Vilaine capterait plus de la moitié des gains de population.



Sur la même période, la croissance de la population des moins de 65 ans projetée en Bretagne (soit 17 % de la croissance démographique totale attendue) ne concernerait que l'Ille-et-Vilaine. De même, seul ce département connaîtrait une croissance de sa population « active » (assimilée ici à la population âgée de 20 à 64 ans), les trois autres départements perdant de la population de ces classes d'âges.

Détail de la répartition par âge en 2013 et 2050 et des gains de population par département

