

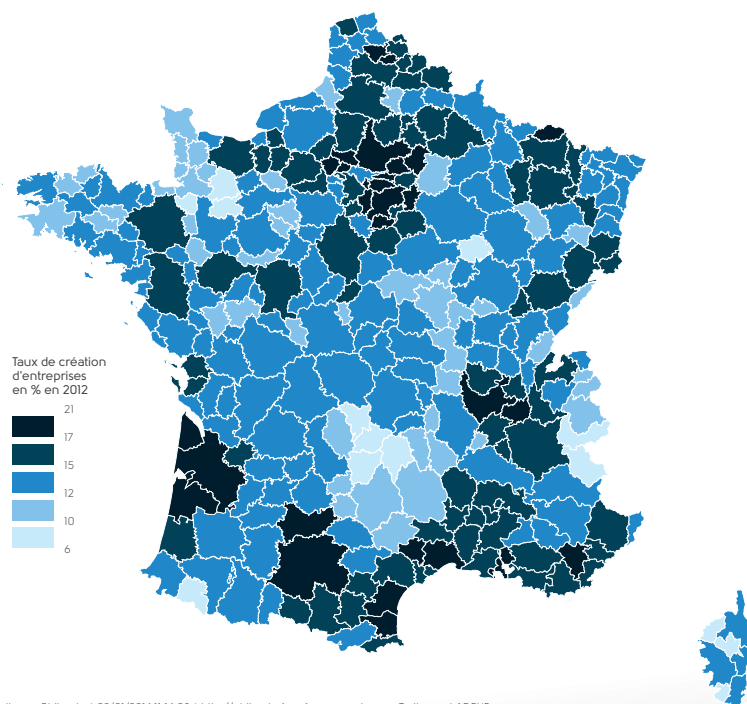
Les créations d'entreprises dans le bassin brestois entre 2006 et 2012

Les créations d'entreprises ont progressé de 8 % dans le Pays de Brest (2 108 en 2012 contre 1 954 en 2011), alors qu'aux niveaux régional et national on observe une stabilisation très fragile. Comme habituellement, les deux tiers de ces créations ont été réalisées dans le secteur du commerce, des transports et des services divers. Le taux de création de la zone d'emploi de Brest reste inférieur aux zones d'emploi de taille comparable. Pourtant pour la première fois depuis 2006, il dépasse ceux du Mans et de Lorient.

LA ZONE D'EMPLOI BRESTOISE TOUJOURS EN DÉCALAGE PAR RAPPORT AU NIVEAU NATIONAL

Sur 100 entreprises de la zone d'emploi de Brest, 13,7 ont été créées en 2012. Le taux de création français est bien supérieur avec 15,3 %, alors que la moyenne régionale est inférieure avec 13,1 %.

A l'échelle nationale, les espaces dynamiques se situent principalement dans les zones urbanisées comme en Île-de-France ou à Lyon, Bordeaux, mais aussi sur la Côte d'Azur. Ainsi, sur 321 zones d'emploi, celle de Brest se situe à la 178^{ème} position. En matière de pérennité, les entreprises bretonnes se situent à bon niveau : sur 100 entreprises créées en 2006, 71,6 existaient toujours trois ans après contre 65,9 en France, selon une enquête réalisée par l'Insee.



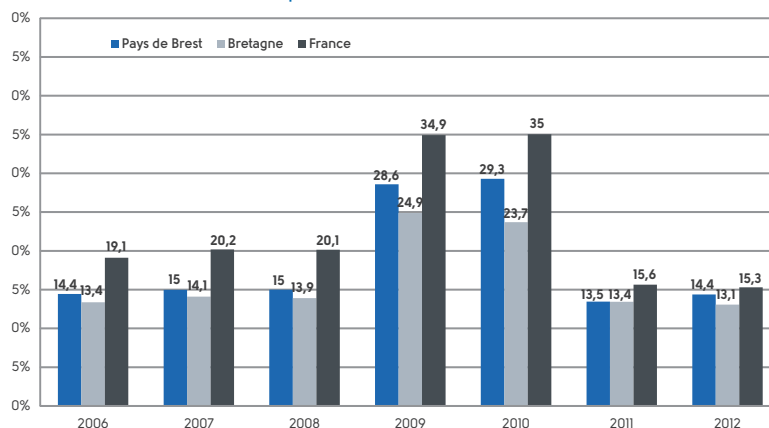
Fait avec Philcarto * 03/01/2014 11:14:08 * <http://philcarto.free.fr> - source Insee - Traitement ADEUPa

L'ÉVOLUTION DU TAUX DE CREATION DES ENTREPRISES BRESTOISES DE 2006 À 2012

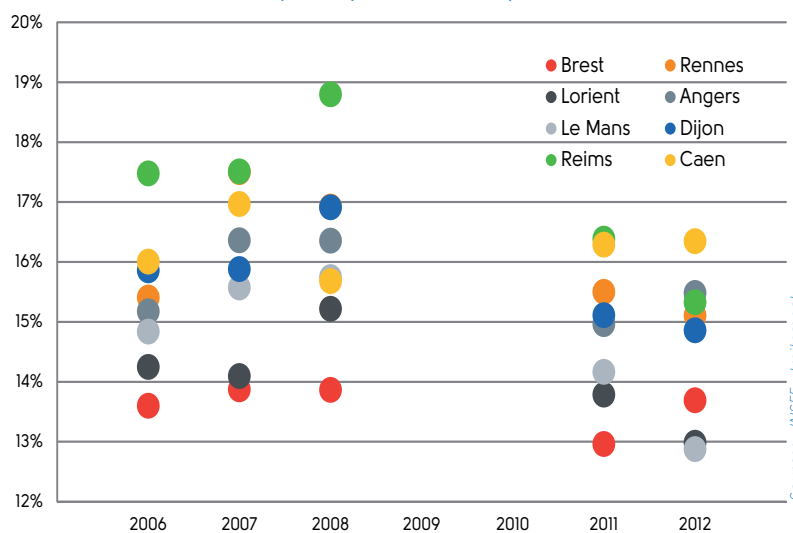
Entre 2006 et 2012, le taux de création des entreprises brestoises est inférieur au niveau national. Cette différence est particulièrement marquée de 2006 à 2010. Les années 2009 et 2010 ne sont pas représentatives. La mise en place du statut d'auto-entrepreneur a boosté le nombre d'entreprises créées grâce à une procédure simplifiée. Sans accompagnement et étude de marché, les autos-entrepreneurs ont dû faire face à des difficultés. L'Insee a relevé que 90 % d'entre eux avaient un niveau de revenu inférieur au Smic. En 2011, le taux de création est retombé à un niveau particulièrement faible quelque soit le territoire de référence. Le Pays de Brest et la Bretagne retrouvent en 2012 un taux de création semblable aux premières années recensées.

À l'échelle nationale ce dernier est descendu autour de 15 % contre 20 % auparavant du fait certainement des difficultés conjoncturelles.

Taux de création des entreprises entre 2006 et 2012



Taux de création des entreprises par zone d'emploi de 2006 à 2012



Comparée à des zones d'emploi de taille analogue, celle de Brest est mal placée y compris lors du boom des créations entre 2009 et 2010. En 2011, elle occupe même la 220^{ème} place

des zones d'emploi en France. L'année 2012 fait figure d'exception puisque Brest passe à la fois devant Lorient et Le Mans.

DÉFINITIONS

- Le taux de création rapporte le nombre d'entreprises créées au nombre d'entreprises existantes sur une même année. Il permet de mesurer le renouvellement de l'appareil économique d'un territoire.
- Le taux de pérennité mesure le nombre d'entreprises créées une année donnée ayant atteint leur énième anniversaire d'existence.
- Auto-entrepreneur est un régime qui s'applique depuis le 1er janvier 2009 aux personnes physiques qui créent ou possèdent déjà une entreprise individuelle dans le domaine de l'artisanat, du commerce ou du libéral. Pour une activité principale ou complémentaire, ce statut permet des procédures allégées de création d'entreprises ainsi qu'un mode de calcul et de paiement simplifié des cotisations sociales et de l'impôt sur le revenu.